



Comunicato Stampa

**Ambientthesis conferma, nell'esercizio 2020, dinamiche economiche positive e soddisfacenti mantenendo un equilibrato rapporto di ordine finanziario, pur in un contesto complessivo condizionato dall'emergenza sanitaria**

**In virtù di un approccio proattivo e resiliente, poste basi ancor più solide per la creazione di fondamentali di valore di lungo periodo**

\* \* \* \*

**Approvato il bilancio consolidato per l'anno 2020:**

- ricavi per Euro 85.452 migliaia (86.608 nel 2019)
- margine operativo lordo pari ad Euro 6.630 migliaia (7.383 nel 2019)
- margine operativo lordo *Adjusted* pari ad Euro 6.871 migliaia (7.758 nel 2019)
  - risultato netto finale di Euro 3.234 migliaia (4.465 nel 2019)
- posizione finanziaria netta di Euro -9.911 migliaia (-1.821 nel 2019)

**Approvato il progetto di bilancio di esercizio della Capogruppo per l'anno 2020:**

- ricavi per Euro 83.030 migliaia (86.360 nel 2019)
- margine operativo lordo pari ad Euro 5.795 migliaia (7.207 nel 2019)
  - risultato netto finale di Euro 1.769 migliaia (2.837 nel 2019)
- posizione finanziaria netta di Euro -5.192 migliaia (1.852 nel 2019)

\*\*\*\*\*

**Proposto all'Assemblea degli Azionisti un dividendo di 0,0080 Euro per azione**

**Convocata l'Assemblea degli Azionisti presso la sede legale, a Segrate (MI)  
in Via Cassanese n. 45, per il 24 maggio 2021 in prima convocazione  
e per il 26 maggio 2021 in seconda convocazione**

Il Consiglio di Amministrazione di Ambienthesis S.p.A. – Società capofila del Gruppo operante nel settore del trattamento e smaltimento dei rifiuti industriali e delle bonifiche ambientali – riunitosi oggi sotto la Presidenza del dott. Giovanni Bozzetti ha approvato il Bilancio consolidato di Gruppo al 31 dicembre 2020 ed il Progetto di Bilancio di Ambienthesis S.p.A. al 31 dicembre 2020.

**SINTESI DEI RISULTATI ECONOMICO-PATRIMONIALI  
DEL GRUPPO AMBIENTHESIS AL 31.12.2020**

<b>DATI ECONOMICI</b>			
Valori in migliaia di Euro	31/12/2020	31/12/2019	Variazione %
Ricavi	85.452	86.608	-1,3 %
Costi Operativi	-78.822	-79.225	-0,5 %
Margine operativo lordo (Ebitda)	6.630	7.383	-10,2 %
Ammortamenti e svalutazioni	-2.892	-2.598	11,3 %
Margine operativo netto (Ebit)	3.738	4.785	-21,9 %
Risultato ante imposte	4.274	6.043	-29,3 %
<b>Risultato netto finale</b>			
<b>Utile/Perdita</b>	<b>3.234</b>	<b>4.465</b>	<b>-27,6 %</b>

<b>DATI ECONOMICI</b>	Adjusted *			
Valori in migliaia di euro		31/12/2020	31/12/2019	Variazione %
Ricavi		85.452	86.608	-1,3 %
Costi Operativi		-78.581	-78.850	-0,3 %
<b>Margine operativo lordo (Ebitda)*</b>		<b>6.871</b>	<b>7.758</b>	<b>-11,4 %</b>

\*I dati "Adjusted" esprimono valori economici al netto dei valori non ricorrenti

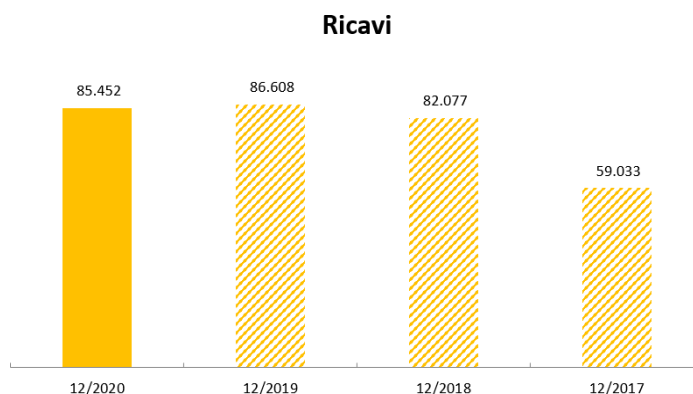
<b>DATI PATRIMONIALI</b>			
Valori in migliaia di Euro	31/12/2020	31/12/2019	Variazione %
Capitale circolante netto	6.638	2.028	227,3 %
Totale attività	133.503	110.561	20,8 %
Patrimonio netto	51.017	49.032	4,0 %

<b>PFN</b>			
Valori in migliaia di Euro	31/12/2020	31/12/2019	Variazione %
Posizione finanziaria netta	-9.911	-1.821	444,3 %

## Andamento della gestione

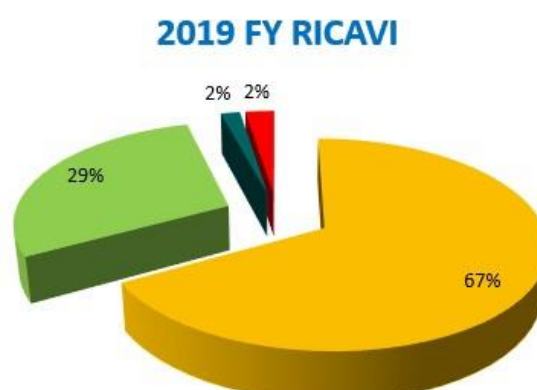
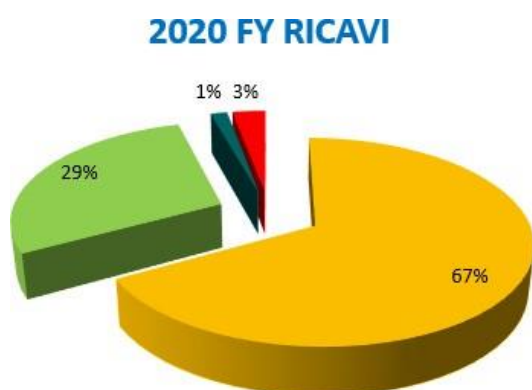
I ricavi netti di vendita consolidati generati dal Gruppo Ambienthesis nel corso dell'esercizio 2020 sono stati pari a **85.452 migliaia di Euro** e in lieve diminuzione (-1,3%) rispetto all'anno precedente, anno in cui erano stati dell'ordine di 86.608 migliaia di Euro.

La performance 2020, non distante dai valori dell'esercizio 2019, è ancor più apprezzabile se si tiene conto dell'impatto negativo che l'emergenza sanitaria Covid19 ha avuto sulle dinamiche macro-economiche sia in ambito nazionale, sia in quello internazionale. Nello specifico, le due principali aree di business "Smaltimento, trattamento e recupero" e "Bonifiche e risanamenti ambientali" fanno registrare, rispettivamente, una diminuzione dell'1,2% e del 2,3% rispetto ai valori consuntivati nello stesso periodo dell'esercizio precedente.



La composizione dei ricavi di Gruppo per l'esercizio 2020 e per quello precedente è evidenziata nella tabella e nei grafici riportati di seguito:

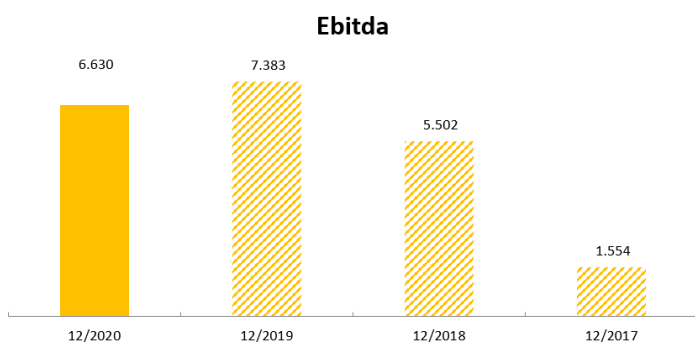
<b>RICAVI</b> Valori in migliaia di Euro	<b>31/12/2020</b>	<b>31/12/2019</b>	<b>Variazione %</b>
Smaltimento, trattamento e recupero	57.191	57.906	-1,2 %
Bonifiche ambientali	24.519	25.085	-2,3 %
Costruzioni ed engineering	1.237	1.446	-14,5 %
Altri ricavi	2.506	2.172	15,4 %
<b>TOTALE RICAVI</b>	<b>85.452</b>	<b>86.608</b>	<b>-1,3 %</b>



■ Smaltimento, trasporto e stoccaggio rifiuti   ■ Bonifiche ambientali   ■ Costruzioni ed engineering   ■ Altri ricavi

I **costi operativi consolidati** nel corso dell'esercizio 2020 sono stati pari a **-78.822 migliaia di Euro**, in diminuzione dello 0,5% rispetto all'anno precedente, pari, invece, a -79.225 migliaia di Euro.

Nel dettaglio, gli "Acquisti di materie prime, semilavorati e altri" sono aumentati del 18%, le "Prestazioni di servizi" sono invece diminuite dell'1,7%; il "Costo del lavoro" ha registrato un aumento dell'1,5% mentre, infine, gli "Altri costi operativi ed accantonamenti" sono diminuiti del 5,9%.



Il **margin operativo lordo** consolidato è stato positivo per un importo pari a **6.630 migliaia di Euro**, facendo registrare una diminuzione del 10,2% rispetto allo stesso dato dell'esercizio 2019, pari a 7.383 migliaia di Euro (**-753 migliaia di Euro**).

Il **risultato consolidato netto finale** è stato positivo nella misura di **3.234 migliaia di Euro** (contro un utile pari a 4.465 migliaia di Euro dell'esercizio 2019), dopo aver speso ammortamenti e svalutazioni per -2.892 migliaia di Euro (contro le -2.598 migliaia di Euro dell'anno 2019).

Si è altresì proceduto a rideterminare, in ottica *adjusted*, i margini di significanza economica al netto di quei componenti di costo non ricorrenti e straordinari - comunque di lieve entità - manifestatisi nel corso del 2020. A tal proposito si elencano di seguito tali componenti negativi di reddito di carattere non ricorrente:

<i>in migliaia di Euro</i>	<i>31 dicembre 2020</i>	<i>31 dicembre 2019</i>
Accordo transattivo Interpart	-100	
Integrazione fondo interventi nell'area di Casei Gerola	-141	-145
Effetti transazione Grandi Bonifiche/MilanoSesto		-229
<b>Variazione su Ebitda</b>	<b>-241</b>	<b>-374</b>
Svalutazione Immobilizzazioni in corso Dimensione Green	-70	
Rivalutazione area di San Benigno	212	
Imposte e tasse non ricorrenti	92	-24
<b>Variazione su Risultato netto</b>	<b>-8</b>	<b>-399</b>

Il **margin operativo lordo**, al netto delle partite non ricorrenti (*adjusted*), si è attestato, pertanto, sul valore di **6.872 migliaia di Euro** contro un margine positivo dell'esercizio precedente di 7.758 migliaia di Euro (-886 migliaia di Euro), registrando quindi una diminuzione dell'11,4% rispetto all'esercizio 2019.

Il **risultato consolidato netto finale**, anche questo al netto delle partite non ricorrenti (*adjusted*), risulta essere positivo per **3.242 migliaia di Euro** (contro le 4.863 migliaia di Euro dell'esercizio 2019), a riconferma, quindi, delle buone performance complessive del Gruppo.

DATI ECONOMICI Valori in migliaia di euro				dati adjusted *		
	31/12/2020	31/12/2019	Variazione %	31/12/2020	31/12/2019	Variazione %
<b>Ricavi</b>	85.452	86.608	-1,3 %	85.452	86.608	-1,3 %
Costi Operativi	-78.822	-79.225	-0,5 %	-78.581	-78.850	-0,3 %
<b>Margine lordo (Ebitda)</b>	<b>6.630</b>	<b>7.383</b>	<b>-10,2 %</b>	<b>6.872</b>	<b>7.758</b>	<b>-11,4 %</b>
Ammortamenti e svalutazioni	-2.892	-2.598	11,3 %	-3.033	-2.598	16,7 %
Margine operativo (Ebit)	3.738	4.785	-21,9 %	3.838	5.160	-25,6 %
Risultato ante imposte	4.274	6.043	-29,3 %	4.374	6.418	-31,8 %
<b>Risultato netto finale - Utile/(Perdita)</b>	<b>3.234</b>	<b>4.465</b>	<b>-27,6%</b>	<b>3.242</b>	<b>4.863</b>	<b>-33,3 %</b>

\*I dati "Adjusted" esprimono valori economici al netto dei valori non ricorrenti

Rapporto EBITDA/Ricavi	<b>7,8 %</b>	<b>8,5 %</b>		<b>8,0 %</b>	<b>9,0 %</b>	
------------------------	--------------	--------------	--	--------------	--------------	--

La marginalità operativa, in ottica *adjusted*, riconduce la stessa ad un livello di performance comunque soddisfacente (8% contro il 9% dell'esercizio precedente).

La posizione finanziaria netta complessiva (PFN), al 31 dicembre 2020, in virtù principalmente dell'operazione di finanziamento (*basket bond*), come meglio illustrata oltre, si è attestata a **-9.911 migliaia di Euro** contro le -1.821 migliaia di Euro del 31 dicembre 2019. Il grado di leverage – inteso come rapporto tra posizione finanziaria netta e patrimonio netto – è risultato quindi essere pari a -0,19.

POSIZIONE FINANZIARIA NETTA Valori in migliaia di euro	31 dicembre 2020	31 dicembre 2019
A. Cassa	41	32
B. Altre disponibilità liquide	13.255	3.997
C. Titoli detenuti per la negoziazione	0	0
<b>D. Liquidità (A) + (B) + (C)</b>	<b>13.296</b>	<b>4.029</b>
<b>E. Crediti finanziari correnti</b>	<b>660</b>	<b>2.893</b>
F. Debiti bancari correnti	-3.998	-4.133
G. Parte corrente dell'indebitamento non corrente	-1.291	-760
H. Altri debiti finanziari correnti	-1.117	-657
- di cui verso parti correlate	-205	-206
<b>I. Indebitamento finanziario corrente (F) + (G) + (H)</b>	<b>-6.407</b>	<b>-5.550</b>
<b>J. Indebitamento finanziario corrente netto (I) - (E) - (D)</b>	<b>7.549</b>	<b>1.373</b>
K. Debiti bancari non correnti	-8.672	-2.770
L. Obbligazioni emesse	-7.789	0
M. Altri debiti finanziari non correnti	-1.501	-924
<b>N. Indebitamento finanziario non corrente (K) + (L) + (M)</b>	<b>-17.961</b>	<b>-3.694</b>
<b>O. Indebitamento finanziario netto (J) + (N)</b>	<b>-10.412</b>	<b>-2.321</b>
<b>P. Attività finanziarie a lungo termine</b>	<b>501</b>	<b>500</b>
<b>O. Indebitamento finanziario netto (J) + (N)</b>	<b>-9.911</b>	<b>-1.821</b>

## Covenants prestito obbligazionario emesso il 31 marzo 2020

Il Regolamento del prestito obbligazionario ha previsto specifici *covenants* di natura economico-finanziaria, relativi al rispetto di predefiniti valori soglia in termini di Posizione Finanziaria Netta/EBITDA, Posizione Finanziaria Netta/Patrimonio Netto ed EBITDA/Interessi lordi. Gli stessi risultavano rispettati in sede di emissione così come lo risultano ora in riferimento ai dati al 31 dicembre 2020; infatti:

- il Leverage Ratio, pari a 1,5x, non è superiore a 2,5x;
- l'Interest Cover Ratio, pari a 6,4x, non è inferiore a 4,0x;
- il Gearing Ratio, pari a 0,19x, non è superiore a 0,75x.

## Evoluzione prevedibile della gestione

L'esercizio che ci lasciamo alle spalle ha confermato come il Gruppo, pur in un contesto condizionato dall'emergenza sanitaria che tanto a dura prova ha sottoposto il Paese, abbia evidenziato organizzazione, doti e fondamentali di resilienza di assoluto valore.

Sono infatti state confermate dinamiche economiche positive e soddisfacenti con il mantenimento di un equilibrato rapporto di ordine finanziario e patrimoniale. A tal proposito si prevedono per il prossimo triennio, come già riportato nelle comunicazioni relative al Piano Industriale 2021-23, ricavi medi annui intorno ai 110 milioni di Euro e redditività in linea con quella più recentemente consuntivata.

Sono state gettate altresì basi ancor più solide per puntare ad essere eccellenti dal punto di vista del posizionamento di *business* del Gruppo; in coerenza, infatti, con la Mission imprenditoriale e con la Vision - strutturata su logiche che individuano 5 macro aree in grado di regolare le strategie aziendali: Crescita organica e per linee esterne, Efficientamento, Innovazione, Sostenibilità ambientale, Reputation - il 2021 sarà un anno, sì ancora condizionato da effetti di rallentamento economico generale, ma in cui, riteniamo, possano trovare attuazione misure di transizione ecologiche nell'ambito delle quali approcci pro-attivi, come quelli che il Gruppo conta di avere, permetteranno la creazione di fondamentali di valore di lunga durata.

L'attenzione, ormai irreversibile, verso un modello di *business* sempre più integrato ed efficiente, *digital oriented*, sempre più vocato verso uno sviluppo sostenibile e verso attività in linea con i più recenti dettami della circolarità economica farà di Ambientthesis un operatore sempre più primario.

***“Il 2020 – ha dichiarato il Presidente del CdA Giovanni Bozzetti – è stato l’anno della Resilienza, posta in essere attraverso continui investimenti in innovazione, valorizzazione del capitale umano e dinamiche di economia circolare, che ci hanno permesso di superare con successo contesti di mercato irreali e inimmaginabili. Sono quindi lieto di potervi rappresentare un bilancio con risultanze positive che nuovamente ci dà la spinta per un’ulteriore crescita futura dove i nostri fondamentali, rappresentati da crescita e sviluppo, sostenibilità ambientale e circolarità economica, innovazione e formazione, internazionalizzazione, già posti a base delle strategie d’impresa, troveranno ulteriore attuazione e progressione. Ora siamo più forti, più consapevoli delle nostre potenzialità e pronti per sfide ancora più ambiziose”.***

## Sintesi dei Risultati economico-patrimoniali di Ambientthesis S.p.A. al 31.12.2020

**Il bilancio di esercizio di AMBIENTHESIS S.p.A. chiude con un utile netto finale di 1.769 migliaia di Euro** contro un risultato dell'esercizio precedente di 2.837 migliaia di Euro, dopo aver scontato ammortamenti e svalutazioni per -2.281 migliaia di Euro (-1.932 migliaia di euro nell'esercizio 2019).

<b>DATI ECONOMICI</b>	<b>31/12/2020</b>	<b>31/12/2019</b>	<b>Variazione %</b>
<b>Valori in migliaia di Euro</b>			
Ricavi	83.030	86.360	-3,9 %
Costi Operativi	-77.235	-79.152	-2,4 %
Margine operativo lordo (Ebitda)	5.795	7.207	-19,6 %
Ammortamenti e svalutazioni	-2.281	-1.932	18,1 %
Margine operativo netto (Ebit)	3.514	5.275	-33,4 %
Risultato ante imposte	2.444	4.514	-45,9 %
<b>Risultato netto finale - Utile/Perdita</b>	<b>1.769</b>	<b>2.837</b>	<b>-37,6 %</b>

<b>DATI PATRIMONIALI</b>	<b>31/12/2020</b>	<b>31/12/2019</b>	<b>Variazione %</b>
<b>Valori in migliaia di Euro</b>			
Posizione finanziaria netta	-5.192	1.852	nc
Totale attività	128.275	113.304	13,2%
Patrimonio netto	53.921	53.154	1,4%

Al fine di ottenere un omogeneo termine di raffronto tra risultanze economiche al netto di componenti non ricorrenti, che nell'esercizio 2019 ammontavano a -399 migliaia di Euro e nell'esercizio 2020 sono risultati invece pari a -149 migliaia di Euro, sono stati rielaborati i conti economici della Società in ottica "adjusted", adottando pertanto una normalizzazione dei risultati.

Tali risultanze hanno evidenziato, quindi, un utile "adjusted" di 1.918 migliaia di Euro nell'esercizio 2020, contro un risultato di 3.236 migliaia di Euro nell'esercizio precedente.

<b>DATI ECONOMICI</b>	<b>Adjusted*</b>	<b>31/12/2020</b>	<b>31/12/2019</b>	<b>Variazione %</b>
<b>Valori in migliaia di Euro</b>				
Ricavi		83.030	86.360	-3,9 %
Costi Operativi		-76.995	-78.778	-2,3 %
Margine operativo lordo (Ebitda)		6.035	7.582	-20,4 %
Ammortamenti e svalutazioni		-2.281	-1.932	18,1 %
Margine operativo netto (Ebit)		3.754	5.650	-33,6 %
Risultato ante imposte		2.594	4.913	-47,2 %
<b>Risultato netto finale - Utile/Perdita</b>		<b>1.918</b>	<b>3.236</b>	<b>-40,7 %</b>

## Convocazione Assemblea degli Azionisti

Il Consiglio di Amministrazione, ricorrendo i presupposti di legge dovendo predisporre il bilancio consolidato, ha ritenuto di procedere a convocare l'Assemblea per l'approvazione del bilancio di esercizio 2020, approvato dal Consiglio di Amministrazione in data 12 aprile, entro il termine dei 180 giorni dalla chiusura dell'esercizio. Di conseguenza, esso sarà sottoposto all'approvazione dell'Assemblea degli Azionisti fissata per il giorno 24 maggio 2021 (ore 15) in prima convocazione e, in seconda convocazione, per il giorno 26 maggio 2021 (ore 15).

Si prevede sin d'ora, data la composizione azionaria della Società, che l'Assemblea possa validamente tenersi il 24 maggio 2021.

Il Consiglio di Amministrazione proporrà altresì di destinare l'utile di esercizio di Euro 1.768.570 come di seguito:

- alla Riserva Legale Euro 88.428,50;

- agli Azionisti un dividendo lordo pari a 0,0080 Euro per ciascuna delle azioni aventi diritto agli utili in circolazione, corrispondente a 706 migliaia di Euro circa;
- destinare a nuovo il residuo utile d'esercizio;
- mettere in pagamento il dividendo a partire dal 16 giugno 2021, con stacco cedola fissato al 14 giugno 2021 e "*record date*" (data di legittimazione al pagamento del dividendo stesso, ai sensi dell'art. 83-terdecies del D. Lgs. 24 febbraio 1998, n. 58 e dell'art. 2.6.6, comma 2, del Regolamento dei Mercati organizzati e gestiti da Borsa Italiana S.p.A.) il giorno 15 giugno 2021.

La convocanda Assemblea degli Azionisti sarà chiamata a deliberare in merito a:

- la proposta di approvazione del bilancio d'esercizio di "Ambienthesis S.p.A." al 31 dicembre 2020;
- la Relazione sulla Politica in materia di Remunerazione e sui compensi corrisposti;

Segrate, 12 aprile 2021

per il Consiglio di Amministrazione  
Il Presidente  
dott. Giovanni Bozzetti



SITUAZIONE PATRIMONIALE FINANZIARIA CONSOLIDATA

<i>(Valori in migliaia di euro)</i>	31.12.2020	31.12.2019
	Totale	Totale
<b>ATTIVITA'</b>		
<b>ATTIVITA' NON CORRENTI</b>		
Immobili, impianti, macchinari ed altre immobilizzazioni tecniche	24.528	19.899
Investimenti Immobiliari	6.543	6.946
Avviamento	26.696	21.879
Immobilizzazioni immateriali	241	106
Partecipazioni	5.192	4.906
Altre Attività finanziarie	1.251	500
Attività per imposte anticipate	3.820	4.312
Altre attività	6.804	95
<b>Totale attività non correnti</b>	<b>75.075</b>	<b>58.642</b>
<b>ATTIVITA' CORRENTI</b>		
Rimanenze	49	12
Attività contrattuali	3.610	2.063
Crediti commerciali	26.663	30.239
Attività per imposte correnti	72	80
Crediti finanziari ed altre attività finanziarie	660	2.893
Altre attività	4.005	2.904
Disponibilità liquide ed equivalenti	13.296	4.029
<b>Totale attività correnti</b>	<b>48.354</b>	<b>42.218</b>
Attività non correnti destinate alla vendita (gruppi in dismissione)	10.074	9.700
<b>TOTALE ATTIVITA'</b>	<b>133.503</b>	<b>110.561</b>

	31.12.2020	31.12.2019
<i>(Valori in migliaia di euro)</i>	Totale	Totale
<b>PASSIVITA' E PATRIMONIO NETTO</b>		
<b>PATRIMONIO NETTO</b>		
Capitale Sociale	48.204	48.204
Riserva sovrapprezzo azioni	644	644
Riserva Legale	2.043	1.901
Altre riserve	(2.661)	(2.412)
Utili (Perdite) portati a nuovo	1.678	(1.618)
Azioni proprie	(2.495)	(2.495)
Risultato di competenza del gruppo	3.102	4.364
<i>Patrimonio netto di gruppo</i>	50.515	48.587
Capitale e riserve di terzi	502	445
<b>Totale patrimonio netto</b>	<b>51.017</b>	<b>49.032</b>
<b>PASSIVITA' NON CORRENTI</b>		
Passività finanziarie a lungo termine	17.961	3.694
Fondi per rischi ed oneri	13.414	13.423
Fondo per benefici ai dipendenti	1.336	988
Passività per imposte differite	562	577
Altre passività non correnti	1.656	0
<b>Totale passività non correnti</b>	<b>34.930</b>	<b>18.683</b>
<b>PASSIVITA' CORRENTI</b>		
Passività finanziarie a breve termine	4.203	4.397
Quota a breve di passività finanziarie a lungo termine	2.204	1.153
Debiti commerciali	33.917	33.643
Passività contrattuali	72	144
Anticipi	2.051	0
Passività per imposte correnti	66	28
Altre passività correnti	4.949	3.481
<b>Totale passività correnti</b>	<b>47.462</b>	<b>42.846</b>
Passività non correnti destinate alla vendita (gruppi in dismissione)	94	0
<b>TOTALE PASSIVITA' E PATRIMONIO NETTO</b>	<b>133.503</b>	<b>110.561</b>

## CONTO ECONOMICO CONSOLIDATO

	31.12.2020	31.12.2019
<i>(Valori in migliaia di euro)</i>	Totale	Totale
<b>RICAVI</b>		
Ricavi da contratti con clienti	85.096	86.359
Altri ricavi	356	250
<b>Totale ricavi</b>	<b>85.452</b>	<b>86.608</b>
<b>COSTI OPERATIVI</b>		
Acquisti materie prime, semilavorati e altri	(4.455)	(3.774)
Prestazioni di servizi	(64.487)	(65.599)
Costo del lavoro	(7.003)	(6.899)
Altri costi operativi ed accantonamenti	(2.748)	(2.921)
<i>- di cui componenti non ricorrenti</i>	<i>(241)</i>	<i>(375)</i>
Perdite per riduzione di valore	(129)	(32)
<b>MARGINE OPERATIVO LORDO</b>	<b>6.630</b>	<b>7.383</b>
Ammortamenti e svalutazioni	(2.892)	(2.598)
<i>- di cui componenti non ricorrenti</i>	<i>142</i>	<i>0</i>
<b>MARGINE OPERATIVO NETTO</b>	<b>3.738</b>	<b>4.785</b>
<b>PROVENTI (ONERI) FINANZIARI</b>		
Proventi Finanziari	62	131
Oneri Finanziari	(1.030)	(760)
Strumenti derivati	(4)	0
<b>PROVENTI (ONERI) SU PARTECIPAZIONI</b>		
Proventi / (Oneri) su partecipazioni	1.507	1.887
<b>RISULTATO ANTE IMPOSTE</b>	<b>4.274</b>	<b>6.043</b>
Imposte sul reddito	(1.040)	(1.579)
<i>- di cui componenti non ricorrenti</i>	<i>99</i>	<i>(24)</i>
<b>RISULTATO NETTO</b>	<b>3.234</b>	<b>4.465</b>
GRUPPO:	3.102	4.364
TERZI:	132	100
<b>Indicatori per azione (in unità di euro)</b>		
Utile/ (Perdita) base e diluito	<b>0,035</b>	<b>0,049</b>

PROSPETTI CONTABILI DELLA CAPOGRUPPO AL 31/12/2020

SITUAZIONE PATRIMONIALE FINANZIARIA AL 31/12/2020

(VALORI IN EURO)

	31.12.2020	31.12.2019
	totale	totale
<b>ATTIVITA'</b>		
<b>Attività non correnti</b>		
Immobili, impianti, macchinari e altre immobilizzazioni tecniche	16.879.640	15.257.761
Avviamento	21.707.283	21.707.283
Immobilizzazioni immateriali	48.259	88.517
Partecipazioni	14.825.184	8.963.920
Altre attività finanziarie	8.984.116	8.285.457
Attività per imposte anticipate	3.378.762	3.832.980
Altre attività	6.800.206	94.656
<b>Totale attività non correnti</b>	<b>72.623.450</b>	<b>58.230.574</b>
<b>Attività correnti</b>		
Rimanenze	11.833	10.296
Attività contrattuali	3.610.334	2.062.619
Crediti commerciali	22.940.530	31.244.747
Attività per imposte correnti	47.312	77.767
Crediti finanziari ed altre attività finanziarie	5.167.750	6.667.589
Altre attività	2.507.007	1.638.731
Disponibilità liquide ed equivalenti	11.615.287	3.671.594
<b>Totale attività correnti</b>	<b>45.900.053</b>	<b>45.373.343</b>
<b>Attività non correnti destinate alla vendita</b>	<b>9.751.000</b>	<b>9.700.000</b>
<b>TOTALE ATTIVITA'</b>	<b>128.274.503</b>	<b>113.303.917</b>

(VALORI IN EURO)

	31.12.2020	31.12.2019
	totale	totale
<b>PASSIVITA' E PATRIMONIO NETTO</b>		
<b>Patrimonio netto</b>		
Capitale Sociale	48.204.000	48.204.000
Riserve	6.443.504	4.607.517
Azioni proprie	(2.495.006)	(2.495.006)
Utile (Perdita) d'esercizio	1.768.570	2.837.490
<b>Totale patrimonio netto</b>	<b>53.921.068</b>	<b>53.154.001</b>
<b>Passività non correnti</b>		
Passività finanziarie a lungo termine	16.925.024	3.694.076
Fondi per rischi ed oneri	4.497.957	4.810.145
Fondo per benefici ai dipendenti	941.281	969.371
Passività per imposte differite	562.172	577.469
Altre passività non correnti	1.656.400	0
<b>Totale passività non correnti</b>	<b>24.582.834</b>	<b>10.051.061</b>
<b>Passività correnti</b>		
Passività finanziarie a breve termine	3.998.301	4.141.353
Quota a breve termine di passività finanziarie a lungo termine	1.605.708	1.152.820
Debiti commerciali	38.343.528	41.778.256
Passività contrattuali	71.633	143.512
Anticipi	2.050.148	0
Passività per imposte correnti	0	21.787
Altre passività correnti	3.701.283	2.861.127
<b>Totale passività correnti</b>	<b>49.770.601</b>	<b>50.098.855</b>
<b>Totale passività e Patrimonio netto</b>	<b>128.274.503</b>	<b>113.303.917</b>

## CONTO ECONOMICO

(VALORI IN EURO)

	31.12.2020	31.12.2019
	totale	totale
<b>RICAVI</b>		
Ricavi da contratti con clienti	82.748.126	86.156.438
Altri ricavi	281.577	203.383
<b>Totale ricavi</b>	<b>83.029.703</b>	<b>86.359.821</b>
<b>COSTI OPERATIVI</b>		
Acquisti materie prime, semilavorati e altri	(4.298.697)	(3.469.384)
Prestazioni di servizi	(63.715.117)	(66.320.864)
Costo del lavoro	(6.616.299)	(6.678.637)
Altri costi operativi ed accantonamenti	(2.482.430)	(2.652.009)
<i>- di cui componenti non ricorrenti</i>	<i>(241.146)</i>	<i>(374.562)</i>
Perdite per riduzione di valore	(122.450)	(31.605)
<b>MARGINE OPERATIVO LORDO</b>	<b>5.794.710</b>	<b>7.207.322</b>
Ammortamenti e svalutazioni	(2.280.980)	(1.931.966)
<b>MARGINE OPERATIVO NETTO</b>	<b>3.513.730</b>	<b>5.275.356</b>
<b>PROVENTI (ONERI) FINANZIARI</b>		
Proventi finanziari	285.701	827.071
Oneri finanziari	(1.504.080)	(739.549)
Strumenti derivati	(4.174)	0
<b>PROVENTI (ONERI) SU PARTECIPAZIONI</b>		
Proventi / (Oneri) su partecipazioni	153.372	(848.517)
<b>RISULTATO ANTE IMPOSTE</b>	<b>2.444.549</b>	<b>4.514.361</b>
Imposte sul reddito	(675.979)	(1.676.871)
<i>- di cui componenti non ricorrenti</i>	<i>92.471</i>	<i>(23.990)</i>
<b>RISULTATO NETTO</b>	<b>1.768.570</b>	<b>2.837.490</b>

Il Gruppo Ambienthesis rappresenta, in Italia, uno dei principali operatori integrati nel settore delle bonifiche ambientali e della gestione dei rifiuti industriali.

In particolare, il Gruppo opera nelle seguenti aree: bonifiche e risanamenti ambientali; trattamento, recupero e smaltimento di rifiuti industriali; attività di ingegneria ambientale.

Per ulteriori informazioni:

Giovanni Bozzetti

(Responsabile dei rapporti con gli investitori istituzionali e gli altri soci)

Tel. 02/89380249 – Fax 02.89380292

[giovanni.bozzetti@greenthesisgroup.com](mailto:giovanni.bozzetti@greenthesisgroup.com)