



Comunicato Stampa

**In crescita i risultati consolidati 2019 rispetto a quelli dell'esercizio precedente:
ricavi +5,5%, EBITDA +34,2%, utile netto +37,8%**

**Il Consiglio di Amministrazione di Ambienthesis S.p.A. esprime soddisfazione
per i risultati così conseguiti**

* * * *

Approvato il bilancio consolidato per l'anno 2019:

- ricavi di Euro 86.608 migliaia (82.077 nel 2018)
- margine operativo lordo di Euro 7.383 migliaia (5.502 nel 2018)
- margine operativo lordo consolidato Adjusted di 7.758 migliaia di Euro (6.339 nel 2018)
 - risultato netto finale di Euro 4.465 migliaia (3.239 nel 2018)
 - posizione finanziaria netta di Euro -1.822 migliaia (847 nel 2018)

Approvato il progetto di bilancio di esercizio della Capogruppo per l'anno 2019:

- ricavi di Euro 86.360 migliaia (82.144 nel 2018)
- margine operativo lordo di Euro 7.207 migliaia (6.329 nel 2018)
 - risultato netto finale di Euro 2.837 migliaia (3.354 nel 2018)
- posizione finanziaria netta di Euro 1.852 migliaia (4.264 nel 2018)

Proposto all'Assemblea degli Azionisti un dividendo di 0,0105 Euro per azione

**Convocata l'Assemblea degli Azionisti presso la sede legale, a Segrate (MI)
in Via Cassanese n. 45, per il 21 maggio 2020 in prima convocazione
e per il 25 maggio 2020 in seconda convocazione**

Il Consiglio di Amministrazione di Ambienthesis S.p.A. – Società capofila del Gruppo operante nel settore del trattamento e smaltimento dei rifiuti industriali e delle bonifiche ambientali – riunitosi oggi sotto la Presidenza del dott. Giovanni Bozzetti ha approvato il Bilancio consolidato di Gruppo al 31 dicembre 2019 ed il Progetto di Bilancio di Ambienthesis S.p.A. al 31 dicembre 2019.

DATI ECONOMICI Valori in migliaia di Euro	31/12/2019	31/12/2018	Variazione %
Ricavi	86.608	82.077	5,5%
Costi Operativi	-79.225	-76.575	3,5%
Margine operativo lordo (Ebitda)	7.383	5.502	34,2%
Ammortamenti e svalutazioni	-2.598	-2.192	18,5%
Margine operativo netto (Ebit)	4.785	3.310	44,6%
Risultato ante imposte	6.043	3.433	76,0%
Risultato netto finale Utile/Perdita	4.465	3.239	37,8%

DATI ECONOMICI Adjusted * Valori in migliaia di euro	31/12/2019	31/12/2018	Variazione %
Ricavi	86.608	82.077	5,5%
Costi operativi	-78.850	-75.738	4,1%
Margine operativo lordo (Ebitda)*	7.758	6.339	22,4%

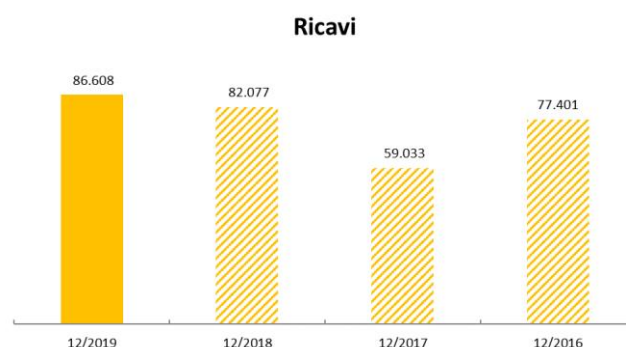
*I dati "Adjusted" esprimono valori economici al netto dei valori non ricorrenti

DATI PATRIMONIALI Valori in migliaia di Euro	31/12/2019	31/12/2018	Variazione %
Capitale circolante netto	2.529	-2.388	n.c.
Totale attività	110.561	96.770	14,3%
Patrimonio netto	49.032	45.212	8,4%

PFN Valori in migliaia di Euro	31/12/2019	31/12/2018	Variazione %
Posizione finanziaria netta	-1.822	847	n.c.

Andamento della gestione

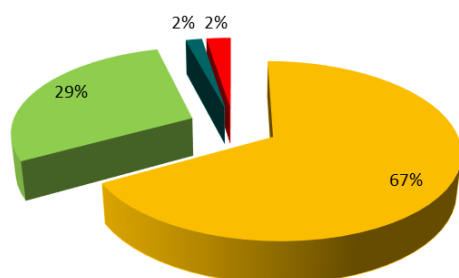
I ricavi netti di vendita consolidati generati dal Gruppo Ambienthesis nel corso dell'esercizio 2019 sono stati pari a **86.608 migliaia di Euro**, in aumento del **5,5%** rispetto all'anno precedente, anno in cui erano stati dell'ordine di 82.077 migliaia di Euro. Tale aumento nell'ammontare dei ricavi di vendita è dovuto alle ottime *performances* registrate nell'area di business "Smaltimento, trasporto e stoccaggio rifiuti" dove si registra, rispetto allo stesso periodo dell'esercizio precedente, un incremento del 15,6%. Tali risultati denotano l'ottima capacità del gruppo di rafforzare ed accrescere le proprie quote di mercato.



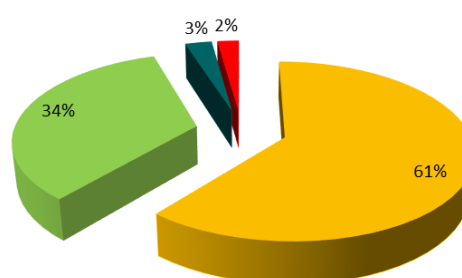
La composizione dei ricavi di Gruppo, per l'esercizio 2019 e per quello precedente è evidenziata nella tabella e nei grafici riportati di seguito:

RICAVI Valori in migliaia di Euro	31/12/2019	31/12/2018	Variazione %
Smaltimento, trasporto e stoccaggio rifiuti	57.906	50.088	15,6%
Bonifiche ambientali	25.085	27.925	-10,2%
Costruzioni ed engineering	1.446	2.244	-35,6%
Altri ricavi	2.172	1.819	19,4%
TOTALE RICAVI	86.608	82.077	5,5%

2019 FY REVENUES



2018 FY REVENUES



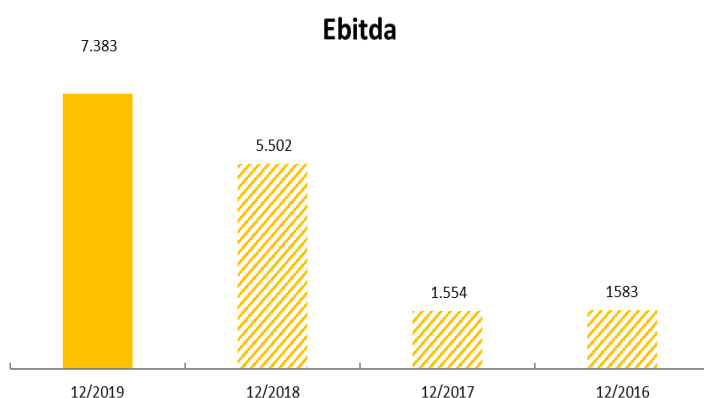
■ Smaltimento, trasporto e stoccaggio rifiuti ■ Bonifiche ambientali ■ Costruzioni ed engineering ■ Altri ricavi

I **costi operativi consolidati** nel corso dell'esercizio 2019 sono stati pari a **-79.225 migliaia di Euro**, in aumento del 3,5% rispetto all'anno precedente, pari, invece, a 76.575 migliaia di Euro.

Si evidenzia come l'aumento dei costi operativi rispetto al 2018 (+3,5%) sia stato comunque percentualmente inferiore alla dinamica avuta dai ricavi netti di vendita nello stesso periodo che, a loro volta, hanno fatto segnare un +5,5%.

Nel dettaglio, gli "Acquisti di materie prime e semilavorati" sono aumentati del 9,2%, le "Prestazioni di Servizi" sono invece aumentate del 4,3%; il "Costo del lavoro" ha registrato un aumento del 4,9% e, infine, gli "Altri costi operativi ed accantonamenti" sono diminuiti dell'1,7%.

Il **marginale operativo lordo** consolidato è stato positivo per un importo pari a **7.383 migliaia di Euro**, facendo registrare un aumento del 34,2% rispetto allo stesso dato dell'esercizio 2018 pari a 5.502 migliaia di Euro (**+1.881 migliaia di Euro**).



Il **risultato consolidato netto finale** è stato positivo nella misura di **4.465 migliaia di Euro** (contro un utile pari a 3.239 migliaia di Euro dell'esercizio 2018), dopo aver speso ammortamenti e svalutazioni per 2.598 migliaia di Euro (contro le 2.192 migliaia di Euro dell'anno 2018).

Per esprimere la reale capacità del Gruppo Ambienthesis di creare valore si è proceduto a rideterminare i suddetti margini di significanza economica al netto di quei componenti di costo non ricorrenti e straordinari manifestatisi nel corso del 2019. A tal proposito si elencano di seguito tali componenti negativi di reddito di carattere non ricorrente, il cui dettaglio è riportato nei successivi paragrafi oltreché in nota esplicativa:

<i>in migliaia di Euro</i>	31 dicembre 2019	31 dicembre 2018
Costi per ripristino ambientale Area San Benigno		-837
Effetti transazione Grandi Bonifiche/MilanoSesto	-229	
Integrazione fondo interventi nell'area di Casei Gerola	-145	
Imposte e tasse non ricorrenti	-24	-179
TOTALE	-399	-1.016

Il **marginale operativo lordo**, al netto delle partite non ricorrenti (*adjusted*), si è attestato, pertanto, sul valore di **7.758 migliaia di Euro** contro un margine positivo dell'esercizio precedente di 6.339 migliaia di Euro (+1.419 migliaia di Euro), registrando quindi un deciso miglioramento (+22,4%) rispetto all'esercizio 2018, ciò a conferma della ritrovata capacità del Gruppo di produrre margini operativi soddisfacenti.

Il **risultato consolidato netto finale**, anche questo al netto delle partite non ricorrenti (*adjusted*), risulta essere positivo per **4.863 migliaia di Euro** (contro le +4.255 migliaia di Euro dell'esercizio 2018), riconferma, quindi, le buone performance complessive del Gruppo. Si evidenzia il differente impatto delle **imposte sul reddito** avuto nell'esercizio 2019, pari a -1.579 migliaia di Euro, rispetto alle -194 migliaia di Euro dell'esercizio 2018: l'incremento delle imposte complessive a carico dell'esercizio è dovuto all'effetto dell'utilizzo delle imposte anticipate iscritte nei precedenti esercizi in relazione alle perdite fiscali riportabili.

DATI ECONOMICI Valori in migliaia di euro				dati adjusted *		
	31/12/2019	31/12/2018	Variazione %	31/12/2019	31/12/2018	Variazione %
Ricavi	86.608	82.077	5,5%	86.608	82.077	5,5%
Costi Operativi	-79.225	-76.575	3,5%	-78.850	-75.738	4,1%
Margine lordo (Ebitda)	7.383	5.502	34,2%	7.758	6.339	22,4%
Ammortamenti e svalutazioni	-2.598	-2.192	18,5%	-2.598	-2.192	18,5%
Margine operativo (Ebit)	4.785	3.310	44,6%	5.160	4.147	24,4%
Risultato ante imposte	6.043	3.433	76,0%	6.418	4.270	50,3%
Risultato netto finale – Utile/(Perdita)	4.465	3.239	37,8%	4.863	4.255	14,3%

*I dati "Adjusted" esprimono valori economici al netto dei valori non ricorrenti

rapporto EBITDA/Ricavi	8,5%	6,7%	9,0%	7,7%
------------------------	-------------	-------------	-------------	-------------

La marginalità operativa, in ottica *adjusted*, riconduce la stessa ad un livello di performance ancor più soddisfacente.

La posizione finanziaria netta complessiva (**PFN**), al 31 dicembre 2019, si è attestata a **-1.822 migliaia di Euro** contro le 847 migliaia di Euro del 31 dicembre 2018. Il grado di leverage – inteso come rapporto tra posizione finanziaria netta e patrimonio netto – è risultato quindi essere pari a -0,037. L'incremento delle passività

finanziarie è altresì dovuto alla nuova applicazione dell'IFRS 16 che ha comportato, al 31 dicembre 2019, l'iscrizione di passività finanziarie per l'importo di 1.316 migliaia di Euro, di cui 924 migliaia di Euro non correnti. Il grado di leverage – inteso come rapporto tra posizione finanziaria netta e patrimonio netto – è risultato quindi essere pari a 0,024.

POSIZIONE FINANZIARIA NETTA

Valori in migliaia di euro

	31/12/2019	31/12/2018
A. Cassa	32	21
B. Altre disponibilità liquide	4.496	1.901
C. Titoli detenuti per la negoziazione	0	0
D. Liquidità (A) + (B) + (C)	4.529	1.922
E. Crediti finanziari correnti	2.893	2.858
F. Debiti bancari correnti	-4.133	-3.740
G. Parte corrente dell'indebitamento non corrente	-2.077	0
H. Altri debiti finanziari correnti	-264	-194
– di cui verso parti correlate	-206	-157
I. Indebitamento finanziario corrente (F) + (G) + (H)	-6.474	-3.934
J. Indebitamento finanziario corrente netto (I) – (E) – (D)	949	847
K. Debiti bancari non correnti	-2.770	0
L. Obbligazioni emesse	0	0
M. Altri debiti finanziari non correnti	0	0
N. Indebitamento finanziario non corrente (K) + (L) + (M)	-2.770	0
O. Indebitamento finanziario netto (J) + (N)	-1.822	847

Covenants prestito obbligazionario emesso il 31 marzo 2020

Il Regolamento del prestito obbligazionario ha previsto specifici covenants di natura economico-finanziaria, relativi al rispetto di predefiniti valori soglia in termini di Posizione Finanziaria Netta/EBITDA, Posizione Finanziaria Netta/Patrimonio Netto ed EBITDA/Interessi lordi. Gli stessi risultavano rispettati in sede di emissione così come lo risultano ora in riferimento ai dati al 31 dicembre 2019; infatti:

- il Leverage Ratio, pari a 0,2, non è superiore a 2,5x;
- l'Interest Cover Ratio, pari a 9,7, non è inferiore a 4,0x;
- il Gearing Ratio, pari a 0,04, non è superiore a 0,75x.

Evoluzione prevedibile della gestione

Nel corso dell'esercizio 2019 sono state consolidate e ancor più valorizzate le dinamiche di crescita del fatturato e tutte quelle positive risultanze economico-finanziarie già riscontrate nei periodi precedenti.

Le previsioni sono quelle di un triennio 2020-2022 nell'ambito del quale i ricavi medi annui potranno stabilmente attestarsi oltre gli 80 milioni di Euro, con una redditività lorda media di periodo superiore al 9%, il tutto nell'ambito di un percorso di sostegno ai processi volti all'internazionalizzazione e alla crescita per linee esterne - coerentemente alle logiche sottostanti alle direttrici operative del piano strategico - con il sostanziale mantenimento di coerenti rapporti di equilibrio economico-finanziario.

Pur mantenendo invariati gli obiettivi e le previsioni di medio termine è importante segnalare come le attese di breve periodo possano essere condizionate da eventuali impatti derivanti dall'emergenza epidemiologica da COVID-19 attualmente in corso e dalle misure straordinarie di contenimento della stessa, poste in essere dalle Autorità competenti, e, conseguentemente, dal rallentamento che l'intera economia nazionale ed internazionale potrebbe subire. Dato il rapido evolversi della situazione contingente, risulta al momento ancora difficile poter condurre stime e simulazioni sufficientemente precise, sebbene sia lecito attendersi una flessione, ragionevolmente contenuta, dei fondamentali economici 2020.

Al riguardo è però importante sottolineare come le imprese del Gruppo Ambienthesis, adottando misure di prevenzione e protezione idonee e coerenti rispetto alle disposizioni emanate in merito dalle Autorità, stiano continuando ad operare per garantire, sempre in sicurezza, servizi e attività di gestione rifiuti che, ai sensi dell'art. 177, comma 2, del D.Lgs. n. 152/2006, costituiscono attività di pubblico interesse, tanto più in un contesto emergenziale e di quarantena.

“L'esercizio finanziario 2019 – dichiara il Presidente del CdA Giovanni Bozzetti – conferma il trend crescente delle performance aziendali di Ambienthesis: una crescita connaturata non solo all'aumento di fatturato, efficienza e marginalità, ma anche all'innovazione, alla formazione, allo sviluppo internazionale, oltreché alla responsabilità sociale e al welfare aziendale. Ambienthesis si pone sempre di più quale azienda di riferimento per le dinamiche di sostenibilità ambientale, consapevole della necessità di diffondere costantemente una cultura improntata all'agire responsabile”.

Sintesi dei Risultati economico-patrimoniali di Ambienthesis S.p.A. al 31.12.2019

Il bilancio di esercizio di AMBIENTHESIS S.p.A. chiude, con un utile netto finale di 2.837 migliaia di Euro contro un risultato dell'esercizio precedente di 3.354 migliaia di Euro, dopo aver scontato ammortamenti e svalutazioni per 1.932 migliaia di Euro (1.460 migliaia di euro nell'esercizio 2018).

Si evidenzia il differente impatto delle **imposte sul reddito** avuto nell'esercizio 2019, pari a -1.677 migliaia di Euro, rispetto alle -403 migliaia di Euro dell'esercizio 2018: l'incremento delle imposte complessive a carico dell'esercizio è dovuto all'effetto dell'utilizzo delle imposte anticipate iscritte nei precedenti esercizi in relazione alle perdite fiscali riportabili.

DATI ECONOMICI Valori in migliaia di Euro	31/12/2019	31/12/2018	Variazione %
Ricavi	86.360	82.144	5,1%
Costi Operativi	-79.152	-75.815	4,4%
Margine operativo lordo (Ebitda)	7.207	6.329	13,9%
Ammortamenti e svalutazioni	-1.932	-1.460	32,3%
Margine operativo netto (Ebit)	5.275	4.869	8,3%
Risultato ante imposte	4.514	3.758	20,1%
Risultato netto finale - Utile/Perdita	2.837	3.354	-15,4%

DATI PATRIMONIALI Valori in migliaia di Euro	31/12/2019	31/12/2018	Variazione %
Posizione finanziaria netta	1.852	4.264	-56,6%
Totale attività	113.304	102.759	10,3%
Patrimonio netto	53.154	51.060	4,1%

Al fine di ottenere un omogeneo termine di raffronto tra risultanze economiche al netto di componenti non ricorrenti che, nell'esercizio 2018 ammontavano a -179 migliaia di Euro e nell'esercizio 2019 sono risultati invece pari a -399 migliaia di Euro, sono stati rielaborati i conti economici della Società in ottica "adjusted", adottando pertanto una normalizzazione dei risultati.

Tali risultanze hanno evidenziato quindi un utile "adjusted" di 3.236 migliaia di Euro nell'esercizio 2019 (contro un risultato di 3.533 migliaia di Euro nell'esercizio precedente).

DATI ECONOMICI Adjusted*	31/12/2019	31/12/2018	Variazione %
Valori in migliaia di Euro			
Ricavi	86.360	82.144	5,1%
Costi Operativi	-78.778	-75.815	3,9%
Margine operativo lordo (Ebitda)	7.582	6.329	19,8%
Ammortamenti e svalutazioni	-1.932	-1.460	32,3%
Margine operativo netto (Ebit)	5.650	4.869	16,0%
Risultato ante imposte	4.913	3.937	24,8%
Risultato netto finale - Utile/Perdita	3.236	3.533	-8,4%

Convocazione Assemblea degli Azionisti

Il Consiglio di Amministrazione, ricorrendo i presupposti di legge dovendo predisporre il bilancio consolidato, ha ritenuto di procedere a convocare l'Assemblea per l'approvazione del bilancio di esercizio 2019, approvato dal Consiglio di Amministrazione in data 7 aprile, entro il termine dei 180 giorni dalla chiusura dell'esercizio. Di conseguenza, esso sarà sottoposto all'approvazione dell'Assemblea degli Azionisti fissata per il giorno 21 maggio 2020 (ore 15) in prima convocazione e, in seconda convocazione, per il giorno 25 maggio 2020 (ore 15).

Si prevede sin d'ora, data la composizione azionaria della Società, che l'Assemblea possa validamente tenersi il 21 maggio 2020.

Il Consiglio di Amministrazione proporrà altresì di destinare l'utile di esercizio di Euro 2.837.490 come di seguito:

- alla Riserva Legale Euro 141.874,50;
- agli Azionisti un dividendo lordo pari a 0,0105 Euro per ciascuna delle azioni aventi diritto agli utili in circolazione, corrispondente a 926 migliaia di Euro circa;
- destinare a nuovo il residuo utile d'esercizio;
- mettere in pagamento il dividendo a partire dal 17 giugno 2020, con stacco cedola fissato al 15 giugno 2020 e "record date" (data di legittimazione al pagamento del dividendo stesso, ai sensi dell'art. 83-terdecies del D. Lgs. 24 febbraio 1998, n. 58 e dell'art. 2.6.6, comma 2, del Regolamento dei Mercati organizzati e gestiti da Borsa Italiana S.p.A.) il giorno 16 giugno 2020.

La convocanda Assemblea degli Azionisti sarà chiamata a deliberare in merito a:

parte straordinaria

- la modifica degli articoli "18" e "26" dello Statuto sociale in adeguamento alle nuove disposizioni di legge e regolamentari in materia di equilibrio tra generi nella composizione degli Organi Sociali;

parte ordinaria

- la proposta di approvazione del bilancio d'esercizio di "Ambienthesis S.p.A." al 31 dicembre 2019;
- la Relazione sulla Politica in materia di Remunerazione e sui compensi corrisposti;
- il rinnovo del Collegio Sindacale;
- il conferimento al Consiglio di Amministrazione dell'autorizzazione all'acquisto e alla disposizione di azioni proprie.

Segrate, 7 aprile 2020

per il Consiglio di Amministrazione
Il Presidente
dott. Giovanni Bozzetti

SITUAZIONE PATRIMONIALE FINANZIARIA CONSOLIDATA

<i>(Valori in migliaia di euro)</i>	31.12.2019	31.12.2018
	Totale	Totale
ATTIVITA'		
ATTIVITA' NON CORRENTI		
Immobili, impianti, macchinari ed altre immobilizzazioni tecniche	19.899	16.781
Investimenti Immobiliari	6.946	6.857
Avviamento	21.879	21.006
Immobilizzazioni immateriali	106	158
Partecipazioni	4.906	3.579
Attività per imposte anticipate	4.312	5.401
Altre attività	95	82
Totale attività non correnti	58.142	53.864
ATTIVITA' CORRENTI		
Rimanenze	12	13
Attività contrattuali	2.063	1.546
Crediti commerciali	30.239	25.003
Attività per imposte correnti	80	102
Crediti finanziari ed altre attività finanziarie	2.893	2.858
Altre attività	2.904	1.762
Disponibilità liquide ed equivalenti	4.529	1.922
Totale attività correnti	42.719	33.206
Attività non correnti destinate alla vendita	9.700	9.700
TOTALE ATTIVITA'	110.561	96.770

	31.12.2019	31.12.2018
<i>(Valori in migliaia di euro)</i>	Totale	Totale
PASSIVITA' E PATRIMONIO NETTO		
PATRIMONIO NETTO		
Capitale Sociale	48.204	48.204
Riserve	(1.486)	(4.041)
Azioni proprie	(2.495)	(2.495)
Risultato di competenza del gruppo	4.364	3.170
<i>Patrimonio netto di gruppo</i>	48.587	44.838
Capitale e riserve di terzi	445	374
<i>Totale patrimonio netto</i>	49.032	45.212
PASSIVITA' NON CORRENTI		
Passività finanziarie a lungo termine	3.694	0
Fondi per rischi ed oneri	13.423	13.307
Fondo per benefici ai dipendenti	988	935
Passività per imposte differite	577	646
Altre passività non correnti	0	0
<i>Totale passività non correnti</i>	18.683	14.888
PASSIVITA' CORRENTI		
Passività finanziarie a breve termine	4.397	3.934
Quota a breve di passività finanziarie a lungo termine	1.153	0
Debiti commerciali	33.643	29.288
Passività contrattuali	144	186
Anticipi	0	227
Passività per imposte correnti	28	237
Altre passività correnti	3.481	2.798
<i>Totale passività correnti</i>	42.846	36.670
TOTALE PASSIVITA' E PATRIMONIO NETTO	110.561	96.770

CONTO ECONOMICO CONSOLIDATO

	31.12.2019	31.12.2018
<i>(Valori in migliaia di euro)</i>	Totale	Totale
RICAVI		
Ricavi da contratti con clienti	86.359	81.836
<i>- di cui componenti non ricorrenti</i>	0	0
Altri ricavi	250	241
Totale ricavi	86.608	82.077
COSTI OPERATIVI		
Acquisti materie prime, semilavorati e altri	(3.774)	(3.456)
Prestazioni di servizi	(65.599)	(62.889)
<i>- di cui componenti non ricorrenti</i>		(837)
Costo del lavoro	(6.899)	(6.579)
Altri costi operativi ed accantonamenti	(2.921)	(3.521)
<i>- di cui componenti non ricorrenti</i>	(375)	0
Perdite per riduzione di valore	(32)	(130)
MARGINE OPERATIVO LORDO	7.383	5.502
Ammortamenti e svalutazioni	(2.598)	(2.192)
<i>- di cui componenti non ricorrenti</i>	0	0
MARGINE OPERATIVO NETTO	4.785	3.310
PROVENTI (ONERI) FINANZIARI		
Proventi Finanziari	131	283
<i>- di cui componenti non ricorrenti</i>	0	0
Oneri Finanziari	(760)	(803)
Strumenti derivati	0	0
PROVENTI (ONERI) SU PARTECIPAZIONI		
Proventi / (Oneri) su partecipazioni	1.887	643
<i>- di cui componenti non ricorrenti</i>		
RISULTATO ANTE IMPOSTE	6.043	3.433
Imposte sul reddito	(1.579)	(194)
<i>- di cui componenti non ricorrenti</i>	(24)	(179)
RISULTATO NETTO	4.465	3.239
GRUPPO:		
	4.364	3.170
TERZI:		
	100	70
Indicatori per azione (in unità di euro)		
Utile/ (Perdita) base e diluito	0,049	0,036

PROSPETTI CONTABILI DELLA CAPOGRUPPO AL 31/12/2019

SITUAZIONE PATRIMONIALE FINANZIARIA
(VALORI IN EURO)

	31.12.2019	31.12.2018
Note	totale	totale
ATTIVITA'		
Attività non correnti		
Immobili, impianti, macchinari e altre immobilizzazioni tecniche	15.257.761	13.160.721
Avviamento	21.707.283	20.848.118
Immobilizzazioni immateriali	88.517	131.936
Partecipazioni	8.963.920	9.948.074
Altre attività finanziarie	7.785.457	6.725.487
Attività per imposte anticipate	3.832.980	5.008.744
Altre attività	94.656	81.875
Totale attività non correnti	57.730.574	55.904.955
Attività correnti		
Rimanenze	10.296	11.219
Attività contrattuali	2.062.619	1.545.947
Crediti commerciali	31.244.747	25.650.595
Attività per imposte correnti	77.767	79.553
Crediti finanziari ed altre attività finanziarie	6.667.589	6.896.754
Altre attività	1.638.731	1.396.391
Disponibilità liquide ed equivalenti	4.171.594	1.573.258
Totale attività correnti	45.873.343	37.153.717
Attività non correnti destinate alla vendita	9.700.000	9.700.000
TOTALE ATTIVITA'	113.303.917	102.758.672

(VALORI IN EURO)

	31.12.2019	31.12.2018
Note	totale	totale
PASSIVITA' E PATRIMONIO NETTO		
Patrimonio netto		
Capitale Sociale	48.204.000	48.204.000
Riserve	4.607.517	1.997.028
Azioni proprie	(2.495.006)	(2.495.006)
Utile (Perdita) d'esercizio	2.837.490	3.354.284
Totale patrimonio netto	53.154.001	51.060.306
Passività non correnti		
Passività finanziarie a lungo termine	3.694.076	0
Fondi per rischi ed oneri	4.810.145	4.633.318
Fondo per benefici ai dipendenti	969.371	915.933
Passività per imposte differite	577.469	645.686
Totale passività non correnti	10.051.061	6.194.937
Passività correnti		
Passività finanziarie a breve termine	4.141.353	4.205.740
Quota a breve termine di passività finanziarie a lungo termine	1.152.820	0
Debiti commerciali	41.778.256	37.847.473
Passività contrattuali	143.512	186.497
Anticipi	0	195.445
Passività per imposte correnti	21.787	232.602
Altre passività correnti	2.861.127	2.835.672
Totale passività correnti	50.098.855	45.503.429
Totale passività e Patrimonio netto	113.303.917	102.758.672

CONTO ECONOMICO

(VALORI IN EURO)

	31.12.2019	31.12.2018
	totale	totale
RICAVI		
Ricavi da contratti con clienti	86.156.438	81.928.645
Altri ricavi	203.383	215.324
Totale ricavi	86.359.821	82.143.969
COSTI OPERATIVI		
Acquisti materie prime, semilavorati e altri	(3.469.384)	(3.102.411)
Prestazioni di servizi	(66.320.864)	(63.769.584)
Costo del lavoro	(6.678.637)	(6.348.156)
Altri costi operativi ed accantonamenti	(2.652.009)	(2.489.533)
<i>- di cui componenti non ricorrenti</i>	<i>(374.562)</i>	<i>0</i>
Perdite per riduzione di valore	(31.605)	(105.000)
MARGINE OPERATIVO LORDO	7.207.322	6.329.285
Ammortamenti e svalutazioni	(1.931.966)	(1.459.961)
MARGINE OPERATIVO NETTO	5.275.356	4.869.324
PROVENTI (ONERI) FINANZIARI		
Proventi finanziari	827.071	545.657
Oneri finanziari	(739.549)	(811.129)
Strumenti derivati	0	2
PROVENTI (ONERI) SU PARTECIPAZIONI		
Proventi / (Oneri) su partecipazioni	(848.517)	(846.307)
RISULTATO ANTE IMPOSTE	4.514.361	3.757.547
Imposte sul reddito	(1.676.871)	(403.263)
<i>- di cui componenti non ricorrenti</i>	<i>(23.990)</i>	<i>(179.062)</i>
RISULTATO NETTO	2.837.490	3.354.284

Il Gruppo Ambienthesis rappresenta, in Italia, uno dei principali operatori integrati nel settore delle bonifiche ambientali e della gestione dei rifiuti industriali.

In particolare, il Gruppo opera nelle seguenti aree: bonifiche e risanamenti ambientali; trattamento, recupero e smaltimento di rifiuti industriali; attività di ingegneria ambientale.

Per ulteriori informazioni:

Giovanni Bozzetti

(Responsabile dei rapporti con gli investitori istituzionali e gli altri soci)

Tel. 02/89380249 – Fax 02.89380292

giovanni.bozzetti@greenthesisgroup.com