



AMBIENTHESIS

Comunicato Stampa

Il Consiglio di Amministrazione di Ambienthesis S.p.A. esprime la sua massima soddisfazione per i risultati conseguiti nell'Esercizio 2018

* * * *

Approvato il bilancio consolidato per l'anno 2018:

- ricavi di Euro 82.077 migliaia (59.033 nel 2017)
- margine operativo lordo di Euro 5.502 migliaia (1.554 nel 2017)
- margine operativo lordo consolidato Adjusted di 6.339 migliaia di Euro (2.604 nel 2017)
 - risultato netto finale di Euro 3.239 migliaia (-2.646 nel 2017)
- posizione finanziaria netta di Euro 847 migliaia (-1.359 nel 2017)

Approvato il progetto di bilancio di esercizio della Capogruppo per l'anno 2018:

- ricavi di Euro 82.144 migliaia (58.767 nel 2017)
- margine operativo lordo di Euro 6.329 migliaia (593 nel 2017)
- risultato netto finale di Euro 3.354 migliaia (-3.750 nel 2017)
- posizione finanziaria netta di Euro 4.264 migliaia (2.264 nel 2017)

Proposto all'Assemblea degli Azionisti un dividendo di 0,0080 Euro per azione

**Convocata l'Assemblea degli Azionisti presso la sede legale, a Segrate (MI)
in Via Cassanese n. 45, per il 27 maggio 2019 in prima convocazione
e per il 29 maggio 2019 in seconda convocazione**

Il Consiglio di Amministrazione di Ambienthesis S.p.A. – Società capofila del Gruppo operante nel settore del trattamento e smaltimento dei rifiuti industriali e delle bonifiche ambientali – riunitosi oggi a Segrate (MI) sotto la Presidenza del dott. Giovanni Bozzetti ha approvato il Bilancio consolidato di Gruppo al 31 dicembre 2018 ed il Progetto di Bilancio di Ambienthesis S.p.A. al 31 dicembre 2018.

DATI ECONOMICI Valori in migliaia di Euro	31/12/2018	31/12/2017	Variazione %
Ricavi	82.077	59.033	39,0%
Costi Operativi	-76.575	-57.479	33,2%
Margine operativo lordo (Ebitda)	5.502	1.554	254,1%
Ammortamenti e svalutazioni	-2.192	-4.090	-46,4%
Margine operativo netto (Ebit)	3.310	-2.536	n.c.
Risultato ante imposte	3.433	-2.442	n.c.
Risultato netto finale Utile/Perdita	3.239	-2.646	n.c.

DATI ECONOMICI Adjusted * Valori in migliaia di euro	31/12/2018	31/12/2017	Variazione %
Ricavi	82.077	59.783	37,3%
Costi operativi	-75.738	-57.179	32,5%
Margine operativo lordo (Ebitda)*	6.339	2.604	143,4%

*I dati "Adjusted" esprimono valori economici al netto dei valori non ricorrenti

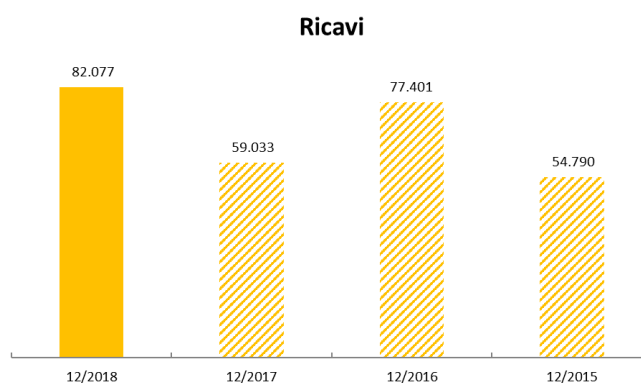
DATI PATRIMONIALI Valori in migliaia di Euro	31/12/2018	31/12/2017	Variazione %
Capitale circolante netto	-2.388	-3.523	-32,2%
Totale attività	96.770	98.254	-1,5%
Patrimonio netto	45.212	42.017	7,6%

PFN Valori in migliaia di Euro	31/12/2018	31/12/2017	Variazione %
Posizione finanziaria netta	847	-1.359	n.c.

Andamento della gestione

I ricavi netti di vendita consolidati generati dal Gruppo Ambienthesis nel corso dell'esercizio 2018 sono stati pari a **82.077 migliaia di Euro**, in aumento del **39,0%** rispetto all'anno precedente, anno in cui erano stati dell'ordine di 59.033 migliaia di Euro.

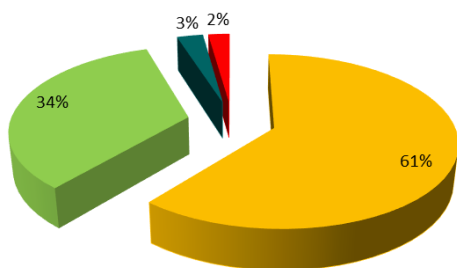
Tale aumento nell'ammontare dei ricavi di vendita è dovuto alle ottime *performances* registrate nei principali settori di business, in particolare nell'area "Smaltimento, trasporto e stoccaggio rifiuti" dove si registra, rispetto allo stesso periodo dell'esercizio precedente, un incremento del 25,0% e, nel settore di business delle "Bonifiche Ambientali", dove osserviamo un incremento del 94,7% rispetto all'esercizio precedente.



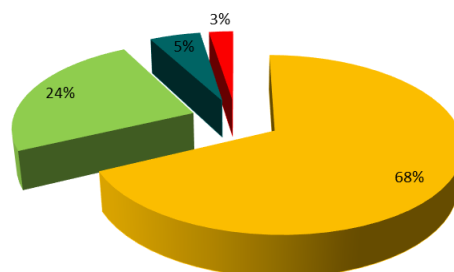
La composizione dei ricavi di Gruppo, per l'esercizio 2018 e per quello precedente è evidenziata nella tabella e nei grafici riportati di seguito:

RICAVI Valori in migliaia di Euro	31/12/2018	31/12/2017	Variazione %
Smaltimento, trasporto e stoccaggio rifiuti	50.088	40.064	25,0%
Bonifiche ambientali	27.925	14.345	94,7%
Costruzioni ed engineering	2.244	3.149	-28,7%
Altri ricavi	1.819	1.475	23,3%
TOTALE RICAVI	82.077	59.033	39,0%

2018 FY REVENUES



2017 FY REVENUES



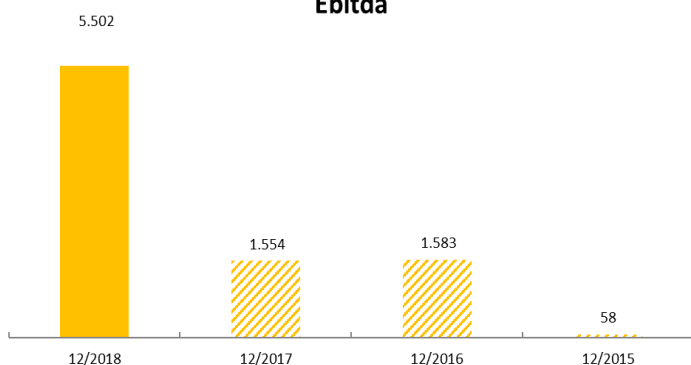
■ Smaltimento, trasporto e stoccaggio rifiuti ■ Bonifiche ambientali ■ Costruzioni ed engineering ■ Altri ricavi

I **costi operativi consolidati** nel corso dell'esercizio 2018 sono stati pari a **-76.575 migliaia di Euro**, in aumento del 33,2% rispetto all'anno precedente, pari, invece, a 57.479 migliaia di Euro.

Si evidenzia come l'aumento dei costi operativi rispetto al 2017 (+33,2%) sia stato comunque percentualmente inferiore alla dinamica avuta dai ricavi netti di vendita nello stesso periodo che, a loro volta, hanno fatto segnare un +39,0%.

Nel dettaglio, gli "Acquisti di materie prime e semilavorati" sono aumentati del 28,0%, le "Prestazioni di Servizi" sono invece aumentate del 43,9%; il "Costo del lavoro" ha registrato un aumento del 1,9% e, infine, gli "Altri costi operativi ed accantonamenti" sono diminuiti del 21,9%.

Ebitda



Il **marginale operativo lordo** consolidato è stato positivo per un importo pari a **5.502 migliaia di Euro**, facendo registrare un aumento quasi triplo rispetto allo stesso dato dell'esercizio 2017 pari a 1.554 migliaia di Euro (+3.948 migliaia di Euro).

Il **risultato consolidato netto finale** è stato positivo nella misura di **3.239 migliaia di Euro** (contro una perdita di -2.646 migliaia di Euro dell'esercizio 2017), dopo aver speso ammortamenti e svalutazioni per 2.192 migliaia di Euro (contro le 4.090 migliaia di Euro dell'anno 2017).

Per esprimere la reale capacità del Gruppo Ambienthesis di creare valore si è proceduto a rideterminare i suddetti margini di significanza economica al netto di quei componenti di costo non ricorrenti e straordinari manifestatisi nel corso del 2018. A tal proposito si elencano di seguito tali componenti negativi di reddito di carattere non ricorrente, il cui dettaglio è riportato nei successivi paragrafi oltreché in nota esplicativa:

<i>in migliaia di Euro</i>	<i>31 dicembre 2018</i>	<i>31 dicembre 2017</i>
Riduzione valore contrattuale di commesse in corso		-750
Costi per ripristino ambientale Area San Benigno	-837	
Acc.to rischi ed oneri per Fallimento Sadi Poliarchitettura		-300
Adeguamento svalutativo al minor prezzo per l'area di Casei Gerola		-1.380
Imposte e tasse non ricorrenti	-179	-410
TOTALE	-1.016	-2.840

Il **marginale operativo lordo**, al netto delle partite non ricorrenti (*adjusted*), si è attestato, pertanto, sul valore di **6.339 migliaia di Euro** contro un margine positivo dell'esercizio precedente di 2.604 migliaia di Euro (+3.735 migliaia di Euro), registrando quindi un deciso miglioramento (+143,4%) rispetto all'esercizio 2017, ciò a conferma della ritrovata capacità del Gruppo di produrre margini operativi soddisfacenti.

Il **risultato consolidato netto finale**, anche questo al netto delle partite non ricorrenti (*adjusted*), risulta essere positivo per **4.255 migliaia Euro** (contro le +194 migliaia di Euro dell'esercizio 2017), confermando quindi le buone performance complessive del Gruppo.

DATI ECONOMICI Valori in migliaia di euro	dati adjusted *					
	31/12/2018	31/12/2017	Variazione %	31/12/2018	31/12/2017	Variazione %
Ricavi	82.077	59.033	39,0%	82.077	59.783	37,3%
Costi Operativi	-76.575	-57.479	33,2%	-75.738	-57.179	32,5%
Margine lordo (Ebitda)	5.502	1.554	254,1%	6.339	2.604	143,4%
Ammortamenti e svalutazioni	-2.192	-4.090	-46,4%	-2.192	-2.710	-19,1%
Margine operativo (Ebit)	3.310	-2.536	n.c.	4.147	-106	n.c.
Risultato ante imposte	3.433	-2.442	n.c.	4.270	-12	n.c.
Risultato netto finale - Utile/(Perdita)	3.239	-2.646	n.c.	4.255	194	2093,3%

*I dati "Adjusted" esprimono valori economici al netto dei valori non ricorrenti

La marginalità operativa, in ottica *adjusted*, riconduce la stessa ad un livello ancor più soddisfacente.

La posizione finanziaria netta complessiva (**PFN**), grazie alle ottime *performances* del Gruppo, si riporta in area positiva; infatti, al 31 dicembre 2018, si è attestata a **847 migliaia di Euro** contro le -1.359 migliaia di Euro del 31 dicembre 2017. Il grado di leverage – inteso come rapporto tra posizione finanziaria netta e patrimonio netto – è risultato quindi essere pari a 0,019.

POSIZIONE FINANZIARIA NETTA Valori in migliaia di euro	31/12/2018	31/12/2017
A. Cassa	21	9
B. Altre disponibilità liquide	1.901	1.645
C. Titoli detenuti per la negoziazione	0	0
D. Liquidità (A) + (B) + (C)	1.922	1.654
E. Crediti finanziari correnti	2.858	2.702
F. Debiti bancari correnti	-3.740	-5.567
G. Parte corrente dell'indebitamento non corrente	0	0
H. Altri debiti finanziari correnti	-194	-148
– di cui verso parti correlate	-157	-143
I. Indebitamento finanziario corrente (F) + (G) + (H)	-3.934	-5.715
J. Indebitamento finanziario corrente netto (I) – (E) – (D)	847	-1.359
K. Debiti bancari non correnti	0	0
L. Obbligazioni emesse	0	0
M. Altri debiti finanziari non correnti	0	0
N. Indebitamento finanziario non corrente (K) + (L) + (M)	0	0
O. Indebitamento finanziario netto (J) + (N)	847	-1.359

Evoluzione prevedibile della gestione

Nel corso dell'esercizio 2018 le aspettative sull'andamento della gestione sono state non solo confermate, conseguendo, nell'attività caratteristica, la attesa crescita del fatturato e l'auspicato miglioramento delle dinamiche generali d'impresa, ma raggiungendo altresì più che soddisfacenti *performances* economiche e finanziarie che si prevede andranno a consolidarsi e che troveranno conferma anche nell'esercizio 2019.

Al consolidamento dei positivi progressi attesi si prevede possano concorrere:

nel breve periodo:

- ✓ un maggiore efficientamento dei processi di gestione operativa in essere e ciò soprattutto a valere sul ciclo complessivo dei rifiuti e sulla possibilità di sfruttare appieno l'integrazione di filiera di cui la Società è dotata;
- ✓ l'esecuzione di accordi per la cessione di asset non caratteristici.

nel medio termine invece:

- ✓ l'avvio degli innovativi investimenti previsti presso il sito produttivo di Orbassano (TO) per ciò che attiene un avanzato sistema impiantistico di produzione energetica.
- ✓ quei processi finalizzati allo sviluppo industriale per linee esterne;

In particolare si prevede che, nel triennio 2019-2021, i ricavi possano attestarsi stabilmente intorno agli 80 milioni di Euro, con una redditività lorda del 10% grazie a uno scenario di mercato che si prevede possa confermare le buone opportunità riscontrate negli ambiti operativi in cui il Gruppo Ambienthesis è attivo, e l'obiettivo di incrementare la produzione di valore e la generazione di cassa, rendendo infine stabile il conseguimento di utili netti.

A quanto sopra vanno ad aggiungersi le parole del Presidente del Consiglio di Amministrazione dott. Giovanni Bozzetti che ha dichiarato ***“L'esercizio finanziario che si è concluso rappresenta una vera e propria svolta nella storia recente di Ambienthesis. I risultati conseguiti non devono però considerarsi un punto di arrivo ma solo un punto di partenza verso una nuova fase di sviluppo e di creazione di valore.”***

Sintesi dei Risultati economico-patrimoniali di Ambienthesis S.p.A. al 31.12.2018

Il bilancio di esercizio di AMBIENTHESIS S.p.A. chiude, con un utile netto finale di 3.354 migliaia di Euro contro una perdita dell'esercizio precedente di -3.750 migliaia di Euro, dopo aver scontato ammortamenti e svalutazioni per 1.460 migliaia di Euro (2.921 migliaia di euro nell'esercizio 2017).

DATI ECONOMICI Valori in migliaia di Euro	31/12/2018	31/12/2017	Variazione %
Ricavi	82.144	58.767	39,8%
Costi Operativi	-75.815	-58.174	30,3%
Margine operativo lordo (Ebitda)	6.329	593	967,3%
Ammortamenti e svalutazioni	-1.460	-2.921	-50,0%
Margine operativo netto (Ebit)	4.869	-2.328	n.c.
Risultato ante imposte	3.758	-3.623	n.c.
Risultato netto finale - Utile/Perdita	3.354	-3.750	n.c.

DATI PATRIMONIALI Valori in migliaia di Euro	31/12/2018	31/12/2017	Variazione %
Posizione finanziaria netta	4.264	2.264	88,3%
Totale attività	102.759	103.908	-1,1%
Patrimonio netto	51.060	47.725	7,0%

Al fine di ottenere un omogeneo termine di raffronto tra risultanze economiche al netto di componenti non ricorrenti che, nell'esercizio 2017 ammontavano a -2.290 migliaia di Euro e nell'esercizio 2018 sono risultati invece pari a -179 migliaia di Euro (Imposte sul reddito non ricorrenti), sono stati rielaborati i conti economici della Società in ottica "adjusted", adottando pertanto una normalizzazione dei risultati.

Tali risultanze hanno evidenziato quindi un utile "adjusted" di 3.533 migliaia di Euro nell'esercizio 2018 (contro una perdita di -710 migliaia di Euro nell'esercizio precedente).

DATI ECONOMICI Adjusted* Valori in migliaia di Euro	31/12/2018	31/12/2017	Variazione %
Ricavi	82.144	59.517	38,0%
Costi Operativi	-75.815	-58.174	30,3%
Margine operativo lordo (Ebitda)	6.329	1.343	371,3%
Ammortamenti e svalutazioni	-1.460	-1.541	-5,3%
Margine operativo netto (Ebit)	4.869	-198	n.c.
Risultato ante imposte	3.937	-582	n.c.
Risultato netto finale - Utile/Perdita	3.533	-710	n.c.

Convocazione assemblea degli azionisti

Il Consiglio di Amministrazione, ricorrendo i presupposti di legge dovendo predisporre il bilancio consolidato, ha ritenuto di procedere a convocare l'Assemblea per l'approvazione del bilancio di esercizio 2018, approvato dal Consiglio di Amministrazione in data 12 aprile, entro il maggior termine dei 180 giorni dalla chiusura dell'esercizio. Di conseguenza, esso sarà sottoposto all'approvazione dell'Assemblea degli Azionisti fissata per il giorno 27 maggio 2019 (ore 15) in prima convocazione e, in seconda convocazione, per il giorno 29 maggio 2019 (ore 15).

Si prevede sin d'ora, data la composizione azionaria della Società, che l'Assemblea possa validamente tenersi il 27 maggio 2019.

Il Consiglio di Amministrazione proporrà altresì di destinare l'utile di esercizio di Euro 3.354.284,36 come di seguito:

- alla Riserva Legale Euro 167.714,22;
- agli Azionisti un dividendo lordo pari a 0,0080 Euro per ciascuna delle azioni aventi diritto agli utili in circolazione, corrispondente a 706 migliaia di Euro circa;
- destinare a nuovo il residuo utile d'esercizio;
- mettere in pagamento il dividendo a partire dal 12 giugno 2019, con stacco cedola fissato al 10 giugno 2019 e "record date" (data di legittimazione al pagamento del dividendo stesso, ai sensi dell'art. 83-terdecies del D. Lgs. 24 febbraio 1998, n. 58 e dell'art. 2.6.6, comma 2, del Regolamento dei Mercati organizzati e gestiti da Borsa Italiana S.p.A.) il giorno 11 giugno 2019.

La convocanda Assemblea degli Azionisti sarà chiamata a deliberare in merito a:

- la proposta di approvazione del bilancio di esercizio "Ambienthesis S.p.A." al 31 dicembre 2018;
- la politica sulla remunerazione societaria;
- il rinnovo del Consiglio di Amministrazione.

Segrate, 12 aprile 2019

per il Consiglio di Amministrazione
Il Presidente
dott. Giovanni Bozzetti

SITUAZIONE PATRIMONIALE FINANZIARIA CONSOLIDATA

<i>(Valori in migliaia di euro)</i>	31.12.2018	31.12.2017
	Totale	Totale
ATTIVITA'		
ATTIVITA' NON CORRENTI		
Immobili, impianti, macchinari ed altre immobilizzazioni tecniche	16.781	16.819
Investimenti Immobiliari	6.857	7.065
Avviamento	21.006	21.006
Immobilizzazioni immateriali	158	208
Partecipazioni	3.579	3.746
Attività per imposte anticipate	5.401	5.222
Altre attività	82	137
Totale attività non correnti	53.864	54.203
ATTIVITA' CORRENTI		
Rimanenze	13	10
Attività contrattuali	1.546	1.126
Crediti commerciali	25.003	27.399
Attività per imposte correnti	102	367
Crediti finanziari ed altre attività finanziarie	2.858	2.702
Altre attività	1.762	1.093
Disponibilità liquide ed equivalenti	1.922	1.654
Totale attività correnti	33.206	34.351
Attività destinate alla vendita	9.700	9.700
TOTALE ATTIVITA'	96.770	98.254

	31.12.2018	31.12.2017
<i>(Valori in migliaia di euro)</i>	Totale	Totale
PASSIVITA' E PATRIMONIO NETTO		
PATRIMONIO NETTO		
Capitale Sociale	48.204	48.204
Riserve	(4.041)	(1.338)
Azioni proprie	(2.495)	(2.495)
Risultato di competenza del gruppo	3.170	(2.706)
<i>Patrimonio netto di gruppo</i>	44.838	41.665
Capitale e riserve di terzi	374	352
Totale patrimonio netto	45.212	42.017
PASSIVITA' NON CORRENTI		
Fondi per rischi ed oneri	13.307	13.682
Fondo per benefici ai dipendenti	935	991
Passività per imposte differite	646	677
Totale passività non correnti	14.888	15.350
PASSIVITA' CORRENTI		
Passività finanziarie a breve termine	3.934	5.715
Debiti commerciali	29.288	29.532
Passività contrattuali	186	277
Anticipi	227	486
Passività per imposte correnti	237	21
Altre passività correnti	2.798	4.856
Totale passività correnti	36.670	40.887
TOTALE PASSIVITA' E PATRIMONIO NETTO	96.770	98.254

CONTO ECONOMICO CONSOLIDATO

	31.12.2018	31.12.2017
<i>(Valori in migliaia di euro)</i>	Totale	Totale
RICAVI		
Ricavi da contratti con clienti	81.836	58.781
<i>- di cui componenti non ricorrenti</i>	0	(750)
Altri ricavi	241	252
Totale ricavi	82.077	59.033
COSTI OPERATIVI		
Acquisti materie prime, semilavorati e altri	(3.456)	(2.699)
Prestazioni di servizi	(62.889)	(43.689)
<i>- di cui componenti non ricorrenti</i>	(837)	
Costo del lavoro	(6.579)	(6.459)
Altri costi operativi ed accantonamenti	(3.521)	(4.609)
<i>- di cui componenti non ricorrenti</i>	0	(300)
Perdite per riduzione di valore	(130)	(23)
MARGINE OPERATIVO LORDO	5.502	1.554
Ammortamenti e svalutazioni	(2.192)	(4.090)
<i>- di cui componenti non ricorrenti</i>	0	(1.308)
MARGINE OPERATIVO NETTO	3.310	(2.536)
PROVENTI (ONERI) FINANZIARI		
Proventi Finanziari	283	205
Oneri Finanziari	(803)	(720)
<i>- di cui componenti non ricorrenti</i>		
PROVENTI (ONERI) SU PARTECIPAZIONI		
Proventi / (Oneri) su partecipazioni	643	609
RISULTATO ANTE IMPOSTE	3.433	(2.442)
Imposte sul reddito	(194)	(204)
<i>- di cui componenti non ricorrenti</i>	(179)	(410)
RISULTATO NETTO	3.239	(2.646)
GRUPPO:	3.170	(2.706)
TERZI:	70	60
Indicatori per azione (in unità di euro)		
Utile/ (Perdita) base e diluito	0,036	(0,031)

PROSPETTI CONTABILI DELLA CAPOGRUPPO AL 31/12/2018

SITUAZIONE PATRIMONIALE FINANZIARIA
(VALORI IN EURO)

	31.12.2018	31.12.2017
	totale	totale
ATTIVITA'		
Attività non correnti		
Immobili, impianti, macchinari e altre immobilizzazioni tecniche	13.160.721	12.823.396
Avviamento	20.848.118	20.848.118
Immobilizzazioni immateriali	131.936	169.155
Partecipazioni	9.948.074	10.492.281
Altre attività finanziarie	6.725.487	6.268.145
Attività per imposte anticipate	5.008.744	4.779.701
Altre attività	81.875	136.604
Totale attività non correnti	55.904.955	55.517.400
Attività correnti		
Rimanenze	11.219	9.613
Attività contrattuali	1.545.947	1.125.822
Crediti commerciali	25.650.595	28.024.120
Attività per imposte correnti	79.553	365.484
Crediti finanziari ed altre attività finanziarie	6.896.754	6.864.964
Altre attività	1.396.391	1.329.733
Disponibilità liquide ed equivalenti	1.573.258	971.064
Totale attività correnti	37.153.717	38.690.800
Attività destinate alla vendita	9.700.000	9.700.000
TOTALE ATTIVITA'	102.758.672	103.908.200

(VALORI IN EURO)

	31.12.2018	31.12.2017
	totale	totale
PASSIVITA' E PATRIMONIO NETTO		
Patrimonio netto		
Capitale Sociale	48.204.000	48.204.000
Riserve	1.997.028	5.766.306
Azioni proprie	(2.495.006)	(2.495.006)
Utile (Perdita) d'esercizio	3.354.284	(3.750.069)
Totale patrimonio netto	51.060.306	47.725.231
Passività non correnti		
Fondi per rischi ed oneri	4.633.318	5.085.144
Fondo per benefici ai dipendenti	915.933	977.713
Passività per imposte differite	645.686	676.933
Totale passività non correnti	6.194.937	6.739.790
Passività correnti		
Passività finanziarie a breve termine	4.205.740	5.571.648
Debiti commerciali	37.847.473	38.546.563
Passività contrattuali	186.497	277.291
Anticipi	195.445	485.810
Passività per imposte correnti	232.602	0
Altre passività correnti	2.835.672	4.561.867
Totale passività correnti	45.503.429	49.443.179
Totale passività e Patrimonio netto	102.758.672	103.908.200

CONTO ECONOMICO

(VALORI IN EURO)

	31.12.2018	31.12.2017
	totale	totale
RICAVI		
Ricavi da contratti con clienti	81.928.645	58.581.550
<i>- di cui componenti non ricorrenti</i>	0	(750.000)
Altri ricavi	215.324	185.495
Totale ricavi	82.143.969	58.767.045
COSTI OPERATIVI		
Acquisti materie prime, semilavorati e altri	(3.102.411)	(2.519.907)
Prestazioni di servizi	(63.769.584)	(47.210.500)
Costo del lavoro	(6.348.156)	(6.227.979)
Altri costi operativi ed accantonamenti	(2.489.533)	(2.192.807)
Perdite per riduzione di valore	(105.000)	(23.000)
MARGINE OPERATIVO LORDO	6.329.285	592.852
Ammortamenti e svalutazioni	(1.459.961)	(2.920.889)
<i>- di cui componenti non ricorrenti</i>	0	(1.380.000)
MARGINE OPERATIVO NETTO	4.869.324	(2.328.037)
PROVENTI (ONERI) FINANZIARI		
Proventi finanziari	545.657	381.189
Oneri finanziari	(811.129)	(949.602)
Strumenti derivati	2	(130)
PROVENTI (ONERI) SU PARTECIPAZIONI		
Proventi / (Oneri) su partecipazioni	(846.307)	(725.934)
<i>- di cui componenti non ricorrenti</i>	0	(500.000)
RISULTATO ANTE IMPOSTE	3.757.547	(3.622.514)
Imposte sul reddito	(403.263)	(127.555)
<i>- di cui componenti non ricorrenti</i>	(179.062)	(410.087)
RISULTATO NETTO	3.354.284	(3.750.069)

Il Gruppo Ambienthesis rappresenta, in Italia, uno dei principali operatori integrati nel settore delle bonifiche ambientali e della gestione dei rifiuti industriali.

In particolare, il Gruppo opera nelle seguenti aree: bonifiche e risanamenti ambientali; trattamento, recupero e smaltimento di rifiuti industriali; attività di ingegneria ambientale.

Per ulteriori informazioni:

Giovanni Bozzetti
(Responsabile dei rapporti con gli investitori istituzionali e gli altri soci)
Tel. 02/89380249 – Fax 02.89380292
giovanni.bozzetti@greenholding.it