



AMBIENTHESIS

Comunicato Stampa

**Il Consiglio di Amministrazione di Ambienthesis S.p.A. approva
l'Informativa Finanziaria Periodica aggiuntiva al 31 marzo 2017**

BUONE LE PERFORMANCE DEL PRIMO TRIMESTRE 2017

- ricavi consolidati pari a **14.453 migliaia di Euro** (15.360 migliaia al 31.03.2016)
- margine operativo lordo consolidato di **1.041 migliaia di Euro** (43 migliaia al 31.03.2016)
 - risultato netto finale consolidato di **65 migliaia di Euro** (-753 migliaia al 31.03.2016)
- posizione finanziaria netta consolidata a **-3.887 migliaia di Euro** (-887 migliaia al 31.03.2016)

* * * *

Segrate, 12 maggio 2017

Il Consiglio di Amministrazione di Ambienthesis S.p.A. – Società capofila del Gruppo operante nel settore del trattamento e smaltimento dei rifiuti industriali e delle bonifiche ambientali – ha approvato l'Informativa Finanziaria Periodica aggiuntiva di Gruppo al 31 marzo 2017.

Si segnala, come già comunicato in sede di pubblicazione del *Corporate Calendar* anno 2017, che Ambienthesis S.p.A. , in conformità alle recenti evoluzioni del quadro normativo di riferimento e stante comunque la volontà di non interrompere la comunicazione dei dati trimestrali, ha optato per la pubblicazione su base volontaria, ai sensi del disposto del nuovo art. 82-ter del Regolamento Consob n. 11971/1999 (Regolamento Emittenti), delle informazioni finanziarie periodiche aggiuntive relative al primo ed al terzo trimestre dell'anno.

La presente informativa è comunque redatta in conformità ai principi contabili internazionali IAS/IFRS in vigore alla data di riferimento e non è sottoposta a revisione contabile.

31/12/2016	DATI ECONOMICI Valori in migliaia di Euro	31/03/2017	31/03/2016	Variazione %
77.401	Ricavi	14.453	15.360	-5,9%
-75.818	Costi Operativi	-13.412	-15.317	-12,4%
1.583	Margine operativo lordo (Ebitda)	1.041	43	2320,9%
-3.602	Ammortamenti e svalutazioni	-758	-639	18,6%
-2.019	Margine operativo netto (Ebit)	283	-596	nc
-3.040	Risultato ante imposte	93	-753	nc
-1.708	Risultato netto finale - Utile/Perdita	65	-753	nc

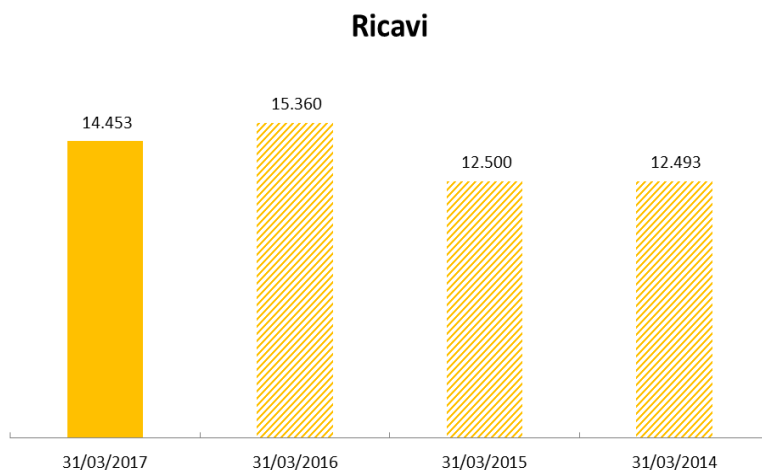
31/12/2016	DATI PATRIMONIALI Valori in migliaia di Euro	31/03/2017	31/03/2016	Variazione %
-1.719	Capitale circolante netto	-1.791	-578	209,9%
109.254	Totale attività	108.323	105.159	3,0%
45.605	Patrimonio netto	45.024	46.919	-4,0%

31/12/2016	PFN Valori in migliaia di Euro	31/03/2017	31/03/2016	Variazione %
842	Posizione finanziaria netta	-3.887	-887	338,1%

Andamento della gestione

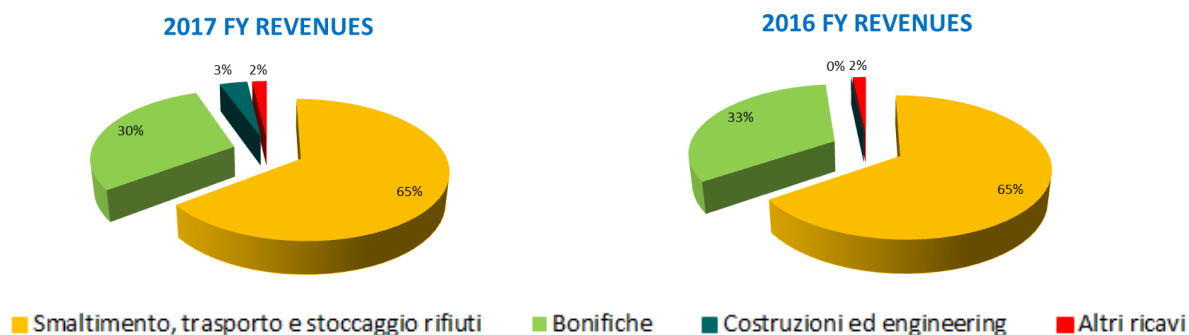
I ricavi netti di vendita consolidati generati dal Gruppo Ambienthesis nei primi 3 mesi dell'esercizio 2017 sono stati pari a 14.453 migliaia di Euro, in calo del 5,9% rispetto all'anno precedente, anno in cui erano stati pari, invece, a 15.360 migliaia di Euro.

Tale contrazione nell'ammontare dei ricavi di vendita è perlopiù dovuta ad una temporanea flessione delle attività di intermediazione nell'area di *business* "Smaltimento, trasporto e stoccaggio rifiuti" e ad una riduzione legata anche al settore delle "Bonifiche Ambientali"; di contro si segnala la buona performance dei ricavi rivenienti dall'area di business "Costruzioni ed engineering" che superano le 500 migliaia di Euro grazie all'avvio dei lavori di approntamento impiantistico del nuovo invaso di scarica presso la società collegata Barricalla S.p.A.



La composizione dei ricavi del Gruppo, alla chiusura del I trimestre 2017 e per lo stesso periodo dell'esercizio precedente, è evidenziata nella tabella e nei grafici riportati di seguito:

RICAVI Valori in migliaia di Euro	31/03/2017	31/03/2016	Variazione %
Smaltimento, trasporto e stoccaggio rifiuti	9.347	10.044	-6,9%
Bonifiche ambientali	4.305	5.055	-14,8%
Costruzioni ed engineering	529	2	26350,0%
Altri ricavi	272	259	5,0%
TOTALE RICAVI	14.453	15.360	-5,9%



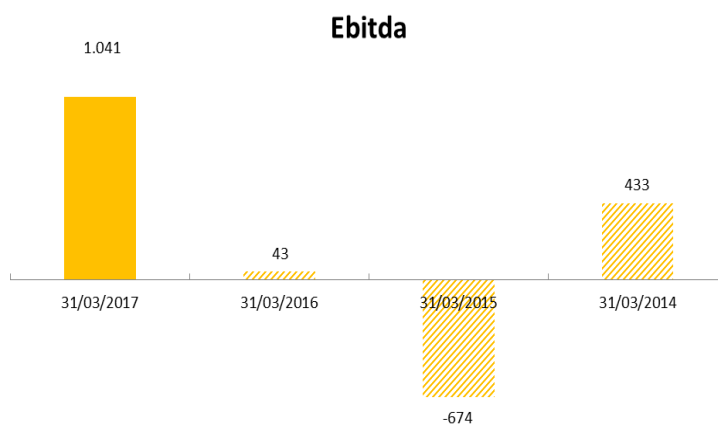
I **costi operativi consolidati** nel corso dei primi 3 mesi dell'esercizio 2017 sono stati pari a -13.412 migliaia di Euro, in discesa, quindi, del 12,4% rispetto al dato riferito al medesimo periodo dell'esercizio precedente, dove raggiungevano, invece, la cifra di -15.317 migliaia di Euro.

Si evidenzia come la diminuzione dei costi operativi rispetto al 2016 (-12,4%) sia stata percentualmente superiore rispetto alla diminuzione riscontrata nei ricavi netti di vendita nello stesso periodo (-5,9%).

Nel dettaglio, gli "Acquisti di materie prime e semilavorati" e le "Prestazioni di Servizi" diminuiscono in modo sensibile, rispettivamente dell'8,3% e del 16,4%; rimane sostanzialmente invariato il "Costo del lavoro".

Infine, per quanto attiene agli "Altri costi operativi ed accantonamenti", questi risultano aumentati del 15,8% per via soprattutto di oneri variabili commisurati ai maggiori quantitativi di smaltimento del periodo .

Il **marginale operativo lordo** consolidato al 31 marzo 2017 è risultato soddisfacente ed ha raggiunto l'importo di 1.041 migliaia di Euro, contro un risultato di sole 43 migliaia di Euro del primo quarto 2016, facendo quindi registrare un notevole incremento e ciò a conferma dei riflessi positivi sul Gruppo determinatisi grazie ad alcune misure di efficientamento operative e sui costi che, come già evidenziato nell'ultima Relazione Finanziaria Annuale, hanno apportato i propri benefici al conto economico consolidato.



Il **risultato consolidato netto finale** è stato positivo nella misura di Euro 65 migliaia (contro la perdita di -753 migliaia di Euro al primo trimestre 2016), dopo aver speso ammortamenti e svalutazioni per 758 migliaia di Euro (contro le 639 migliaia di Euro dei primi tre mesi dell'esercizio 2016).

La posizione finanziaria netta complessiva (**PFN**) si mostra negativa per l'importo di -3.887 migliaia di Euro, contro le -887 migliaia di Euro del 31 marzo 2016 e le 842 migliaia di Euro al 31 dicembre 2016.

Il peggioramento rispetto al 31 dicembre 2016 è riconducibile ad una dinamica degli incassi, relativamente al settore "Bonifiche Ambientali", che ha trovato la sua soluzione già nel corso della prima decade del corrente mese di maggio, con l'incasso di circa 7 milioni di Euro di crediti commerciali scaduti.

Il grado di leverage* – pari a -0,086 – si è mantenuto soddisfacente.

31/12/2016	POSIZIONE FINANZIARIA NETTA AL 31 MARZO 2017 Valori in migliaia di euro	31/03/2017	31/03/2016
5	A. Cassa	8	7
3.186	B. Altre disponibilità liquide	950	3.525
0	C. Titoli detenuti per la negoziazione	0	0
3.191	D. Liquidità (A) + (B) + (C)	957	3.532
1.909	E. Crediti finanziari correnti	1.968	1.946
-3.480	F. Debiti bancari correnti	-4.470	-3.868
-397	G. Parte corrente dell'indebitamento non corrente	-397	-259
-72	H. Altri debiti finanziari correnti	-1.630	-1.613
-3.949	I. Indebitamento finanziario corrente (F) + (G) + (H)	-6.495	-5.741
1.151	J. Indebitamento finanziario corrente netto (I) - (E) - (D)	-3.570	-263
-295	K. Debiti bancari non correnti	-295	-599
0	L. Obbligazioni emesse	0	0
-15	M. Altri debiti finanziari non correnti	-23	-25
-310	N. Indebitamento finanziario non corrente (K) + (L) + (M)	-318	-625
841	O. Indebitamento finanziario netto (J) + (N)	-3.887	-887

Evoluzione prevedibile della gestione

Il contesto economico, caratterizzato da una moderata crescita complessiva, ancorché contraddistinto da segnali discontinui, lascia ben sperare sull'aumento della domanda nazionale riguardo la richiesta di servizi ambientali.

Nonostante la lieve flessione nelle vendite avuta nel primo trimestre, ciclicamente il meno performante dell'anno, l'adeguato e qualificato portafoglio ordini consolidato relativo alle sole attività a commessa, che al 31 marzo 2017

* Grado di leverage = rapporto tra posizione finanziaria netta e patrimonio netto

risulta cresciuto sino a circa 56 milioni di Euro, abbinato alle efficienze nei costi già visibili nel conto economico, fa supporre, per il 2017, risultati gestionali in area positiva e migliori rispetto a quelli dell'anno precedente.

Si presume che nell'anno 2017 si possano trarre i seguenti obiettivi:

- il consolidamento della crescita del fatturato per linee interne riscontrata nell'esercizio 2016, pur alla luce di un andamento, nel settore delle bonifiche ambientali, che esplicherà i suoi migliori effetti con la messa a regime dei nuovi contratti a partire dal secondo semestre dell'anno;
- l'ulteriore razionalizzazione dei costi di gestione correnti;
- l'avvio dei processi di sviluppo esterno e di valorizzazione e cessione di *assets* non caratteristici.

Segrate, 12 maggio 2017

per il Consiglio di Amministrazione
Il Presidente
dott. Franco Castagnola

Il Dirigente Preposto alla redazione dei documenti contabili societari, Marina Carmeci, dichiara, ai sensi delle disposizioni del TUF, che l'informativa contabile contenuta nel presente comunicato stampa corrisponde alle risultanze documentali, ai libri ed alle scritture contabili.

Il Gruppo Ambienthesis rappresenta, in Italia, uno dei principali operatori integrati nel settore delle bonifiche ambientali e della gestione dei rifiuti industriali.

In particolare, il Gruppo opera nelle seguenti aree: bonifiche e risanamenti ambientali; trattamento, recupero e smaltimento di rifiuti industriali; attività di ingegneria ambientale.

Per ulteriori informazioni:

Franco Castagnola
(Responsabile dei rapporti con gli investitori istituzionali e gli altri soci)
Tel. 335/5827566 – Fax 02.89380290
franco.castagnola@greenholding.it

Ufficio Stampa:

Spriano Communication
Lorenza Spriano e Matteo Russo
contatti: cell. 347/9834881
lspriano@sprianocommunication.com
mrusso@sprianocommunication.com

In allegato si forniscono i seguenti prospetti di sintesi:

- **Situazione Patrimoniale e Finanziaria consolidata al 31/03/2017**
- **Conto Economico consolidato al 31/03/2017**

* * * *

PROSPETTI CONTABILI CONSOLIDATI AL 31.03.2017

SITUAZIONE PATRIMONIALE FINANZIARIA CONSOLIDATA

	31.03.2017	31.12.2016
<i>(Valori in migliaia di euro)</i>	Totale	Totale
ATTIVITA'		
ATTIVITA' NON CORRENTI		
Immobili, impianti, macchinari ed altre immobilizzazioni tecniche	22.775	20.661
Investimenti Immobiliari	14.358	14.403
Avviamento	21.006	20.853
Immobilizzazioni immateriali	133	114
Partecipazioni	4.559	4.638
Altre Attività finanziarie	0	500
Attività per imposte anticipate	5.016	5.015
Altre attività	26	289
Totale attività non correnti	67.873	66.473
ATTIVITA' CORRENTI		
Rimanenze	13	11
Crediti commerciali	35.849	36.472
Attività per imposte correnti	119	275
Crediti finanziari ed altre attività finanziarie	1.968	1.909
Altre attività	1.314	692
Disponibilità liquide ed equivalenti	957	3.192
Totale attività correnti	40.220	42.551
Attività non correnti destinate alla vendita	230	230
TOTALE ATTIVITA'	108.323	109.254

	31.03.2017	31.12.2016
<i>(Valori in migliaia di euro)</i>	Totale	Totale
PASSIVITA' E PATRIMONIO NETTO		
PATRIMONIO NETTO		
Capitale Sociale	48.204	48.204
Riserve	(1.053)	1.448
Azioni proprie	(2.495)	(2.495)
Risultato di competenza del gruppo	45	(1.727)
<i>Patrimonio netto di gruppo</i>	44.701	45.430
Capitale e riserve di terzi	323	175
<i>Totale patrimonio netto</i>	45.024	45.605
PASSIVITA' NON CORRENTI		
Passività finanziarie a lungo termine	318	310
Fondi per rischi ed oneri	13.477	13.431
Fondo per benefici ai dipendenti	1.002	1.003
Passività per imposte differite	700	708
Altre passività non correnti	1.262	1.887
<i>Totale passività non correnti</i>	16.759	17.339
PASSIVITA' CORRENTI		
Passività finanziarie a breve termine	6.100	3.552
Quota a breve di passività finanziarie a lungo termine	397	397
Debiti commerciali	31.975	36.178
Anticipi	762	0
Passività per imposte correnti	332	298
Altre passività correnti	6.974	5.885
<i>Totale passività correnti</i>	46.540	46.310
TOTALE PASSIVITA' E PATRIMONIO NETTO	108.323	109.254

CONTO ECONOMICO CONSOLIDATO

	31.03.2017	31.03.2016
<i>(Valori in migliaia di euro)</i>	Totale	
RICAVI		
Ricavi	14.448	15.360
Altri ricavi	5	0
Totale ricavi	14.453	15.360
COSTI OPERATIVI		
Acquisti materie prime, semilavorati e altri	(678)	(739)
Prestazioni di servizi	(10.096)	(12.079)
Costo del lavoro	(1.579)	(1.584)
Altri costi operativi ed accantonamenti	(1.059)	(915)
MARGINE OPERATIVO LORDO	1.041	43
Ammortamenti e svalutazioni	(758)	(639)
MARGINE OPERATIVO NETTO	283	(596)
PROVENTI (ONERI) FINANZIARI		
Proventi Finanziari	44	30
Oneri Finanziari	(155)	(186)
Strumenti derivati	0	(1)
PROVENTI (ONERI) SU PARTECIPAZIONI		
Proventi / (Oneri) su partecipazioni	(79)	0
RISULTATO ANTE IMPOSTE	93	(753)
Imposte sul reddito	(28)	0
RISULTATO NETTO	65	(753)
GRUPPO:	45	(753)
TERZI:	20	
Indicatori per azione (in unità di euro)		
Utile/ (Perdita) base e diluito	0,001	(0,009)